

# **PRIMER BANCO**

## **DE LOS TRABAJADORES**

---

MEMORIA DE LABORES

2022



Junta Directiva	3
Carta del Presidente	5
Principales Indicadores de Gestión 2022 – 2021	7
Cumplimiento de Metas Principales Indicadores de Gestión 2022	8
Principales Indicadores de Gestión - Análisis de Resultados	9
Calificación de Riesgo Privada	11
Responsabilidad Social Empresarial	12
Gestión Financiera	13
Rentabilidad	13
Fuentes de Fondos	14
Evolución de la Cartera de Depósitos	14
Informe de los Auditores Externos	15
Estados Financieros	19
Nota a los Estados Financieros	24





## **JUNTA DIRECTIVA**

**Lic. Miguel Ángel Servellón Guerrero**  
**Director Presidente**

**Lic. Rodrigo Alberto Molina Ayala**  
**Director Propietario**

**Don Manuel de Jesús Buendía Sermeño**  
**Director Propietario**

**Lic. Eliseo Guzmán**  
**Director Suplente**

**Lic. René Edgardo Vargas Valdez**  
**Director Suplente**



# Carta del Presidente



## Estimados Accionistas:

Me complace en nombre de la Junta Directiva reportar la gestión y hechos relevantes del Primer Banco de los Trabajadores al cierre del año 2022.

Gracias a la confianza de nuestros clientes logramos concluir un año que siguió enmarcado bajo un contexto de diversos retos económicos, sin embargo, pese al escenario marcado por retos, nos continuó brindando la oportunidad de seguir evolucionando en nuestros objetivos estratégicos y mantenernos como una institución referente dentro del Sector de Bancos Cooperativos que conforman el Sistema Financiero.

En el transcurso de 31 años de existencia siempre hemos estado al servicio de los trabajadores salvadoreños; reflejo de esto, son los buenos resultados que me complace entregar a ustedes, a través de esta Memoria de Labores.

La actividad económica del país, medida a través del Producto Interno Bruto (PIB), al tercer trimestre de 2022 registró un crecimiento de 2.2% respecto al mismo período del año anterior. En valores monetarios, esto representó un incremento de US\$682.8 millones. El crecimiento del PIB se vio positivamente influenciado por el comportamiento de las remesas familiares, las cuales siempre son un factor clave para nuestra economía, que según cifras del Banco Central de Reserva en el periodo de Enero a Noviembre 2022 acumularon US\$6,981.7 millones, mostrando un crecimiento de 3.4%, equivalente a US\$227.0 millones más que en el mismo período de 2021.

La gestión de la Administración Superior del Primer Banco de los Trabajadores permitió generar resultados económicos-financieros positivos manteniendo la rentabilidad y solidez que nos caracteriza en la operación institucional.

Como institución financiera, nuestro principal propósito es contribuir al desarrollo del país a través de la asistencia crediticia a empleados públicos y privados, así como a la pequeña y mediana empresa de nuestro país; bajo esa línea de gestión al 31 de diciembre de 2022 se otorgaron créditos en el orden de US\$79.9 millones y una recuperación de US\$64.6 millones, permitiendo un saldo total de Cartera de Préstamos de US\$144.2 millones, mayor en US\$15.3 millones a las cifras registradas al 31 de Diciembre de 2021 que fue de US\$128.8 millones.

Asimismo, en nuestras operaciones pasivas al 31 de Diciembre de 2022 se presenta un saldo de US\$90.6 millones en depósitos totales, cifra mayor en US\$5.5 millones a los saldos obtenidos al cierre del ejercicio 2021, que fue de US\$85.1 millones.

En términos de utilidades netas, al cierre del ejercicio 2022 se registraron US\$2,040.4 miles; 103.3 miles de dólares más a los registrados al 31 de diciembre de 2021; además se realizó la constitución de provisiones de Reservas de saneamiento de cartera de préstamos con lo establecido en la NORMA (NCB-022) por un valor de US \$3,158.2 miles.

Los resultados obtenidos nos llenan de mucha satisfacción ya que demuestran la entrega y dedicación del talento humano con que cuenta el Primer Banco de los Trabajadores; así como también la preferencia y confianza de nuestros clientes, que nos motivan a seguir trabajando por el crecimiento institucional y a seguir brindando servicios oportunos y de calidad.

En nombre de la Junta Directiva agradezco el respaldo de ustedes como accionistas, a nuestros clientes por la confianza depositada en nuestra institución, y a todo el equipo de trabajo que conforma la familia de Primer Banco de los Trabajadores, ya que con su esfuerzo y compromiso hacen posible el logro de los objetivos propuestos.

Muchas Gracias.

**Miguel Ángel Servellón Guerrero**  
**Director Presidente**



# Principales Indicadores de Gestión

## 2022 - 2021

**PRIMER BANCO DE LOS TRABAJADORES**  
**COMPARATIVO REAL DICIEMBRE 2022 - 2021**  
*(Cifras en miles de dólares y porcentajes)*

<b>Principales Indicadores</b> (Expresados en miles de dólares)		
<b>Gestión de Negocios</b>	<b>2022</b>	<b>2021</b>
Otorgamiento de Créditos	79,968.5	79,506.9
Recuperación de Créditos	64,642.7	69,670.1
Cartera Total de Préstamos	144,163.6	128,837.7
Activo Fijo Total	2,690.5	2,606.4
Activos Totales (Netos)	170,112.6	155,816.3
Depósitos Totales	90,658.4	85,113.8
Financiamientos	45,915.2	37,719.1
Pasivos Totales	139,877.9	126,121.4
Capital Social	15,498.7	14,814.7
Patrimonio Total	30,234.7	29,694.9
Gastos Administrativos	5,055.7	4,747.6
Utilidad Antes de Impuestos	2,747.5	2,579.4
Impuesto sobre la Renta	707.1	642.3
Utilidad Después de Impuestos	2,040.4	1,937.1

<b>Principales Indicadores</b>		
<b>Índices de Rentabilidad y Eficiencia</b>	<b>2022</b>	<b>2021</b>
DeI Capital Social (Utilidad Antes de Impuestos / Capit Social)	17.73%	17.41%
DeI Capital Social (Utilidad Neta / Capital Social)	13.17%	13.08%
ROA (Utilidad Antes de Impuestos / Activo Total)	1.62%	1.66%
ROA (Utilidad Neta / Activo Total)	1.20%	1.24%
ROE (Utilidad Antes de Impuestos / Patrimonio)	9.09%	8.69%
ROE (Utilidad Neta / Patrimonio)	6.75%	6.52%
Gts Administración / Activos de Intermediación	3.07%	3.15%
Cartera Vencida / Cartera Total de Préstamos	2.31%	2.99%
Provisión Saneamiento / Cartera Vencida de Préstamos	115.18%	113.74%

# Cumplimiento de Metas

## Principales Indicadores de Gestión 2022

Principales Indicadores			
(Miles de Dólares y Porcentajes)			
Gestión de Negocios	Real	Proyectado	% Cumplim
Otorgamiento de Créditos	79,968.5	72,911.8	109.7%
Recuperación de Créditos	64,642.7	65,854.7	98.2%
Cartera Total de Préstamos	144,163.6	135,894.9	106.1%
Activo Fijo Total	2,690.5	2,661.4	101.1%
Activos Totales (Netos)	170,112.6	167,656.4	101.5%
Depósitos Totales	90,658.4	91,956.4	98.6%
Financiamientos	45,915.2	42,201.0	108.8%
Pasivos Totales	139,877.9	137,118.5	102.0%
Capital Social	15,498.7	16,126.4	96.1%
Patrimonio Total	30,234.7	30,537.9	99.0%
Gastos Administrativos	5,055.7	5,056.1	100.0%
Utilidad Antes de Impuestos	2,747.5	2,984.7	92.1%
Impuesto sobre la Renta	707.1	776.0	91.1%
Utilidad Después de Impuestos	2,040.4	2,208.7	92.4%

Principales Indicadores			
(Miles de Dólares y Porcentajes)			
Índices de Rentabilidad y Eficiencia	Real	Proyectado	% Cumplim
Del Capital Social (Utilidad Antes de Impuestos / Capit Social)	17.73%	18.51%	95.8%
Del Capital Social (Utilidad Neta / Capital Social)	13.17%	13.70%	96.1%
ROA (Utilidad Antes de Impuestos / Activo Total)	1.62%	1.78%	90.7%
ROA (Utilidad Neta / Activo Total)	1.20%	1.32%	91.0%
ROE (Utilidad Antes de Impuestos / Patrimonio)	9.09%	9.77%	93.0%
ROE (Utilidad Neta / Patrimonio)	6.75%	7.23%	93.3%
Gts Administración / Activos de Intermediación	3.07%	3.11%	101.5%
Cartera Vencida / Cartera Total de Préstamos	2.31%	2.97%	128.7%
Provisión Saneamiento / Cartera Vencida de Préstamos	115.18%	117.26%	98.2%

# Principales Indicadores de Gestión

## Análisis de Resultados

Al 31 de Diciembre de 2022, el Primer Banco de Los Trabajadores logró un cumplimiento aceptable en sus principales objetivos y metas planteadas al inicio del mismo, pese a mantenerse la recuperación de la actividad económica mundial consecuencia de los efectos que dejó la Pandemia COVID-19; en el presente informe se muestra la gestión realizada durante el ejercicio económico 2021, gestión que mediante la disciplina y compromiso de cada una de las áreas que integran nuestra institución, así como con una administración eficiente, permitió afrontar los diversos desafíos y retos de la economía nacional y mundial permitiendo un año de grandes logros que generaron rentabilidad y valor para nuestros accionistas.

Los Estados Financieros, reflejan la confianza depositada en el Primer Banco de los Trabajadores por nuestros accionistas y clientes, así como por aquellas instituciones con las cuales interactuamos en el proceso de oferta y demanda de servicios financieros; por lo que al 31 de diciembre de 2022 se obtuvieron los siguientes resultados:

- ✓ Utilidad antes de Impuestos de US\$2,747.5 miles; que comparada con la obtenida en 2021 que fue de US\$2,579.4 miles, representó un incremento del 6.5%, equivalente a US\$ 168.1 miles.
- ✓ Utilidad Neta Después de Impuestos de US\$2,040.4 miles, mayor en US\$103.3 miles a la obtenida al 31 de diciembre de 2021 que fueron de US\$1,937.1 miles, lo que representó un incremento del 5.3%.
- ✓ Utilidades que se vieron en parte afectadas dado el cumplimiento normativo de las “NORMAS PARA CLASIFICAR LOS ACTIVOS DE RIESGO CREDITICIO Y CONSTITUIR LAS RESERVAS DE SANEAMIENTO” (NCB-022) vigentes.

Reservas de Saneamiento de Activos de Intermediación en el orden de US\$3,158.2 miles; cifra mayor en US\$125.8 miles, equivalente a un 4.15% más a las constituidas durante el ejercicio económico de 2021 de US\$3,032.4 miles; reservas constituidas que permiten al Primer Banco continuar con niveles de solvencia y solidez en el quehacer de la intermediación financiera.

- ✓ El Activo Total del Banco al 31 de Diciembre de 2022 ascendió a US \$170.1 millones, cifra superior en US \$14.3 millones, 9.2% mayor a la registrada a diciembre de 2021 de US \$155.8 millones, principalmente por el aumento en los saldos de la Cartera Total de Préstamos.
- ✓ El Saldo de los Depósitos Totales fue de US\$90.6 millones, que comparado con los registrados al 31 de diciembre de 2021 de US\$85.1 millones, presentaron un aumento de US\$5.5 millones, equivalente a un incremento del 6.5%.
- ✓ El Patrimonio Total fue de US\$30.2 millones, superior en US\$539.9 miles, 1.8% mayor a las cifras obtenidas al 31 de diciembre de 2021, de US \$29.7 millones.

Estos resultados nos motivan a continuar manteniendo la rentabilidad y el desarrollo del Primer Banco de los Trabajadores, es nuestro compromiso, por lo que aprovechamos la oportunidad para expresar ante esta Asamblea General, nuestro agradecimiento a todos nuestros accionistas, clientes y ahorrantes del Banco por su confianza y apoyo, aspectos que nos motivan a continuar impulsando el crecimiento y desarrollo institucional.

## Calificación de Riesgo Privada

Con fecha 11 de Octubre de 2022, la empresa especializada **Sociedad Calificadora de Riesgo Centroamericana S.A. – SC Riesgo** emitió informe Ref-SCR-601852022 de Calificación de Riesgo Privada a Primer Banco de los Trabajadores, en el cual se mantuvo la Clasificación inicial de Riesgo a pesar de los efectos económicos que dejó la Pandemia COVID-19.

A continuación, se muestra calificación obtenida:

### Primer Banco de los Trabajadores, S.C de R.L de C.V.

Emisor	Anterior		Actual	
	Clasificación	Perspectiva	Clasificación	Perspectiva
PBT	EBBB+ (SLV)	Estable	EBBB+ (SLV)	Estable

La clasificación EBBB, corresponde a aquellas entidades que cuentan con una suficiente capacidad de pago del capital e intereses en los términos y plazos pactados, pero esta es susceptible a debilitarse ante posibles cambios en la entidad, en la industria a que pertenece o en la economía. Los factores de protección son suficientes.

Dentro de una escala de clasificación se pueden utilizar los signos “+” y “-”, para diferenciar los instrumentos con mayor o menor riesgo dentro de su categoría. El signo “+” indica un nivel menor de riesgo, mientras que el signo “-” indica un nivel mayor de riesgo.

Perspectiva Estable se refiere a que se percibe una baja probabilidad de que la calificación varíe en el mediano plazo.



# Responsabilidad Social Empresarial

Conscientes que nuestra contribución al desarrollo de las economías familiares, contribuye al desarrollo del país, el Primer Banco de los Trabajadores desde su fundación en 1991, continua desarrollando acciones consecuentes y de principios de Responsabilidad Social Empresarial entendiendo esta como una forma de hacer negocios basados en principios éticos y apegados a la ley, ya que como empresa tenemos un rol no solo ante nuestros empleados y clientes sino también ante la sociedad, ante el entorno en el cual operamos; por lo que ejecutamos diversas acciones orientadas a mejorar la calidad de vida de las personas, especialmente de las más vulnerables.

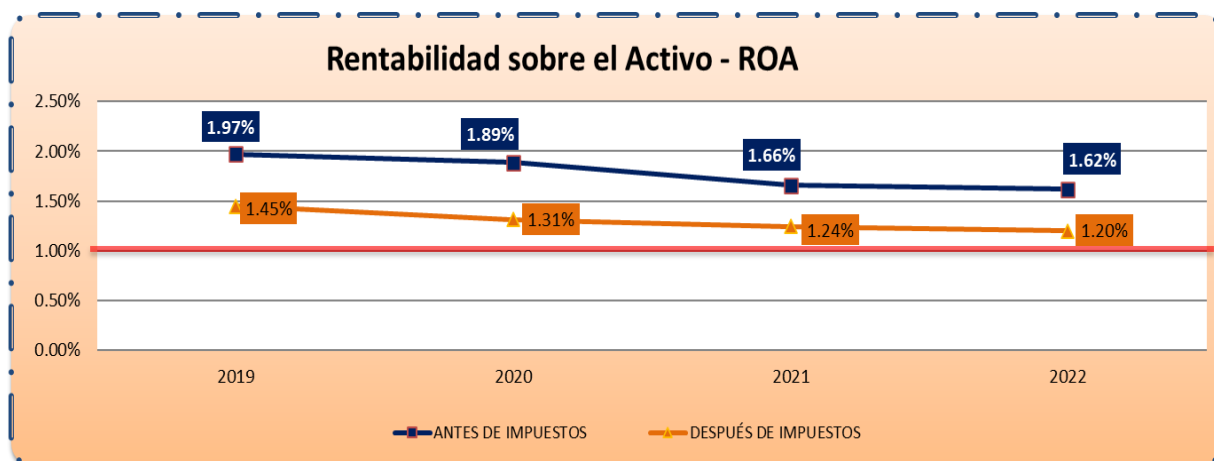
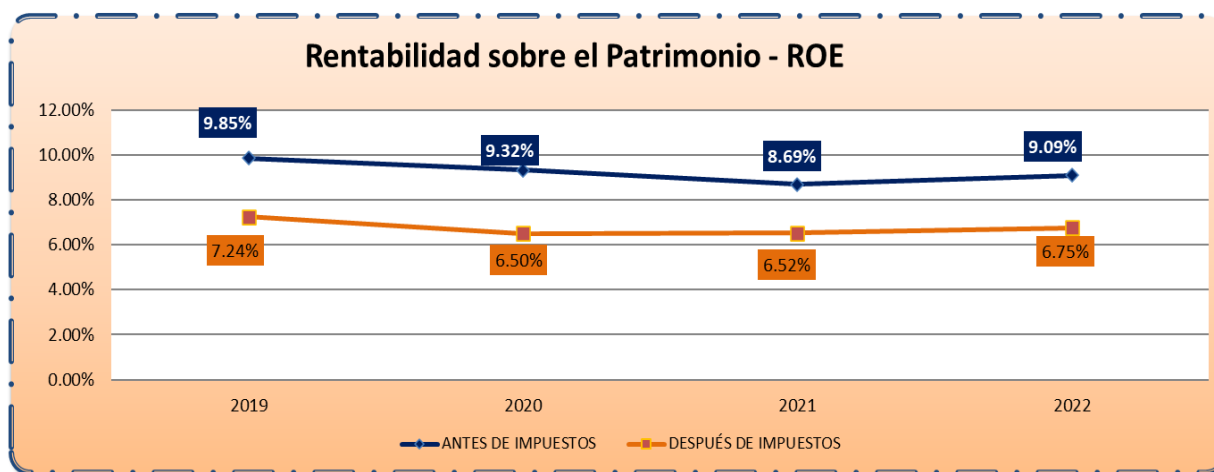
Bajo esa línea en nuestro anhelo por compartir los beneficios del éxito del Banco con las comunidades; se han llevado a cabo una serie de actividades, entre las que se pueden mencionar: Apoyo en programa de becas de estudio a jóvenes de escasos recursos, entrega de donativo a deportistas.



# Gestión Financiera

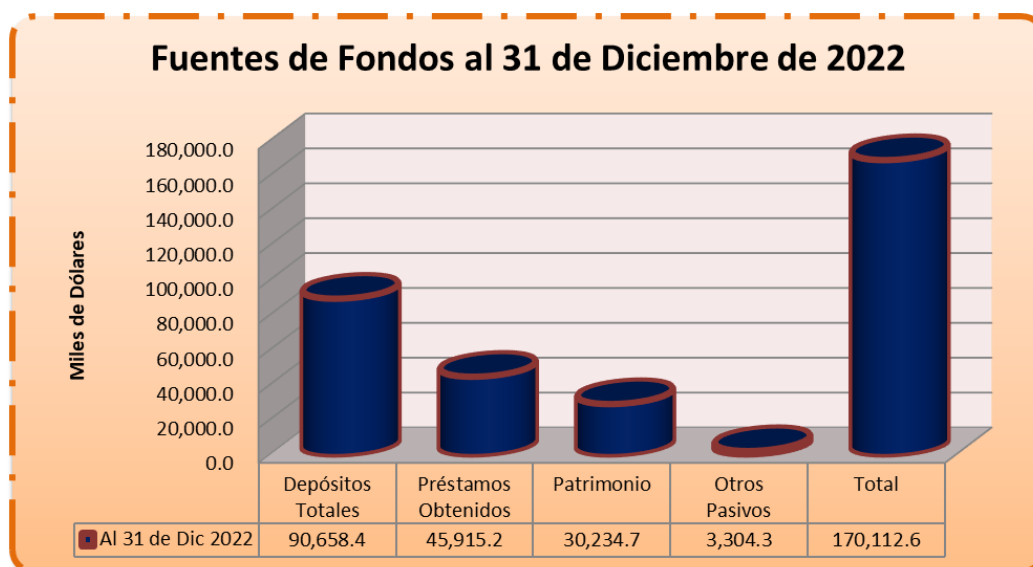
## Rentabilidad

Al 31 de diciembre de 2022, se ha obtenido una rentabilidad sobre el patrimonio antes de impuestos de 9.09%, y 6.75% después de impuestos; rentabilidad sobre activos totales de 1.62% antes de impuestos, y de 1.20% después impuestos, este último superior al 1.0% requerido como mínimo por nuestro ente regulador; indicadores que se aprecian en los gráficos siguientes:



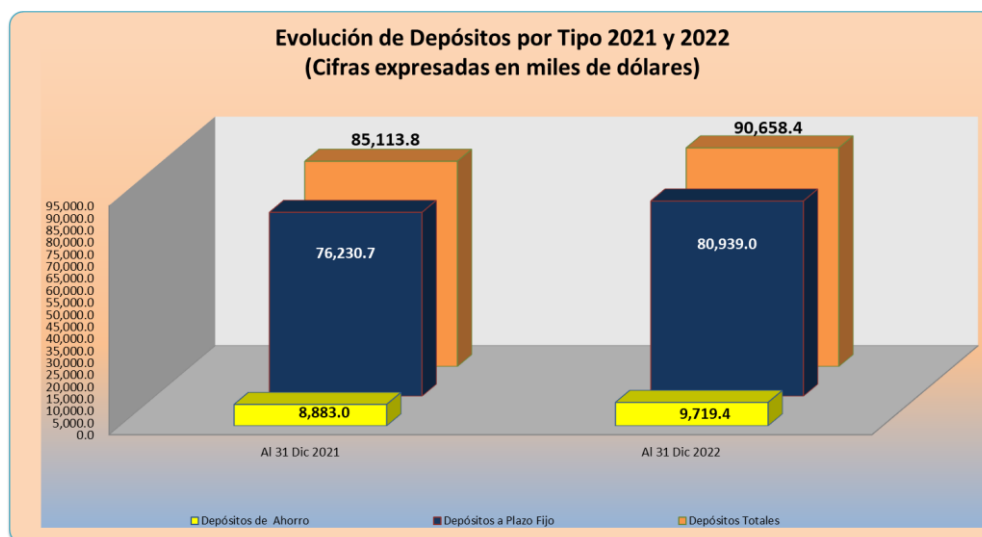
## Fuentes de Fondos

Como parte en la continuidad de la estrategia de optimización de la estructura pasiva del Banco, se presenta la siguiente composición de fondos para el cierre del ejercicio 2022:



## Evolución de la Cartera de Depósitos

La cuenta de depósito de ahorro corriente cerró el 2022 con un saldo de US\$9,719.4 miles, presentando un incremento en el año de 9.42% equivalente a US\$836.38 miles. La cuenta de Depósitos a Plazo Fijo cerró el 2022 con un saldo de US\$80,939.0 miles, presentando un aumento de US\$4,708.3 miles, equivalente a 6.18%; evolución que se aprecia en el siguiente comparativo:





# Informe de los Auditores Externos

## INFORME DE LOS AUDITORES INDEPENDIENTES

**A los Socios del  
Primer Banco de los Trabajadores,  
Sociedad Cooperativa de Responsabilidad Limitada de Capital Variable  
Presentes**

Página 1 de 2

### Opinión

Hemos auditado los estados financieros adjuntos del Primer Banco de los Trabajadores, Sociedad Cooperativa de Responsabilidad Limitada de Capital Variable, que comprenden el balance general al 31 de diciembre de 2022, el estado de resultados, estado de cambios en el patrimonio neto y estado de flujos de efectivo correspondientes al ejercicio terminado en dicha fecha; así como, las notas explicativas de los estados financieros que incluyen un resumen de las políticas contables significativas.

En nuestra opinión, los estados financieros adjuntos presentan razonablemente, en todos los aspectos materiales, la situación financiera del Primer Banco de los Trabajadores, Sociedad Cooperativa de Responsabilidad Limitada de Capital Variable, al 31 de diciembre de 2022; así como, sus resultados y flujos de efectivo correspondientes al ejercicio terminado en dicha fecha, de conformidad con Normas Contables para Bancos Cooperativos y Sociedades de Ahorro y Crédito y Normas Contables para Bancos vigentes en El Salvador.

### Fundamento de la opinión

Hemos llevado a cabo nuestra auditoría de conformidad con las Normas Internacionales de Auditoría (NIA). Nuestras responsabilidades de acuerdo con dichas normas se describen más adelante en la sección de Responsabilidades del Auditor en relación con la Auditoría de Estados Financieros de nuestro informe. Somos independientes del Primer Banco de los Trabajadores, Sociedad Cooperativa de Responsabilidad Limitada de Capital Variable, de conformidad con los requerimientos de ética aplicables a nuestra auditoría de los estados financieros en El Salvador y hemos cumplido con las responsabilidades de ética de conformidad con los requerimientos establecidos en el Código de Ética del IESBA. Consideramos que la evidencia de auditoría que hemos obtenido proporciona una base suficiente y adecuada para nuestra opinión.

### Base de contabilidad

Sin modificar nuestra opinión, hacemos referencia a la Nota 2 a los estados financieros, la cual describe la base de contabilidad. Los estados financieros han sido preparados con base a Normas Contables para Bancos Cooperativos y Sociedades de Ahorro y Crédito y Normas Contables para Bancos vigentes en El Salvador, cuyas diferencias con las Normas Internacionales de Información Financiera se detallan en las notas a los estados financieros; por lo que los estados financieros deben ser leídos e interpretados con base a las políticas establecidas en la Nota 2. Los estados financieros se elaboran conforme a la NCB-017 Normas para la elaboración de Estados Financieros de Bancos y su contenido según lo establece la NCB-018 Normas para la Publicación de los Estados Financieros de los Bancos.

Tel. (503) 2273 25 55 | (503) 2273 88 11 | Fax (503) 2273 25 98  
www.pkf-central-america.com/el-salvador | ha.castellanos@pkfelsalvador.com  
Urb. Loma Linda | Calle Los Almendros | No. 7 San Salvador | El Salvador, C.A.

Castellanos Chacón, Ltda. de C.V. es una firma miembro de PKF International Limited, una red de firmas legalmente independientes y no acepta ninguna responsabilidad por las acciones u omisiones de cualquier miembro individual o firma corresponsal o firmas.

Castellanos Chacón, Ltda. de C.V.



**A los Socios del  
Primer Banco de los Trabajadores,  
Sociedad Cooperativa de Responsabilidad Limitada de Capital Variable  
Presentes**

Página 2 de 2

**Responsabilidad de la administración y de los encargados del gobierno de la entidad sobre los estados financieros**

La administración es responsable de la preparación y presentación razonable de los estados financieros adjuntos, de conformidad con Normas Contables para Bancos Cooperativos y Sociedades de Ahorro y Crédito y Normas Contables para Bancos vigentes en El Salvador, y del control interno necesario para permitir la preparación de estados financieros libres de incorrección material, debida a fraude o error.

En la preparación de los estados financieros, la administración es responsable de la valoración de la capacidad del Primer Banco de los Trabajadores de continuar como negocio en funcionamiento, revelando, según corresponda, las cuestiones relacionadas con el negocio en funcionamiento y utilizando el principio contable de negocio en funcionamiento excepto si la administración tiene la intención de liquidar el Primer Banco de los Trabajadores o de cesar sus operaciones, o bien no exista otra alternativa realista.

La administración de la Entidad, es responsable de la supervisión del proceso de información financiera del Primer Banco de los Trabajadores.

**Responsabilidad del auditor en relación con la Auditoría de los Estados Financieros**

Nuestros objetivos de la auditoría, son obtener una seguridad razonable de que los estados financieros en su conjunto están libres de incorrección material, debido a fraude o error y emitir un informe de auditoría que contiene nuestra opinión. La seguridad razonable es un alto grado de seguridad, pero no garantiza que una auditoría realizada de conformidad con las NIA, siempre detecte una incorrección material cuando existe. Las incorrecciones pueden surgir de un fraude o error y se consideran materiales si, individualmente o en su conjunto, puede verse razonablemente que influyan en las decisiones económicas que los usuarios, toman basándose en los estados financieros.

Una descripción más detallada de las responsabilidades del auditor en relación con la auditoría de los estados financieros se encuentra en el anexo Responsabilidades del auditor sobre la auditoría de los estados financieros.

**Castellanos Chacón, Ltda. de C.V.  
Inscripción Profesional No. 3354**

  
**Carlos Javier Castellanos Chacón  
Inscripción Profesional No. 3228**



**San Salvador, 31 de enero de 2023**

Tel. (503) 2273 25 55 | (503) 2273 88 11 | Fax (503) 2273 25 98  
www.pkf-central-america.com/el-salvador | ha.castellanos@pkfelsalvador.com  
Urb. Loma Linda | Calle Los Almendros | No. 7 San Salvador | El Salvador, C.A.

Castellanos Chacón, Ltda. de C.V. es una firma miembro de PKF International Limited, una red de firmas legalmente independientes y no acepta ninguna responsabilidad por las acciones u omisiones de cualquier miembro individual o firma corresponsal o firmas.





# Estados Financieros

**PRIMER BANCO DE LOS TRABAJADORES S.C. DE R.L. DE C.V.**  
**BALANCE GENERAL AL 31 DE DICIEMBRE DE 2022 Y 2021**  
(Expresado en miles de dolares de los Estados Unidos de America)

ACTIVO	2022	2021
<b>Activos de Intermediación</b>		
Caja y Bancos (Nota 3)	\$ 24,058.3	\$ 26,411.9
Inversiones financieras (Nota 5)	500.0	-
Cartera de Préstamos, neta de reservas de saneamiento de \$3,829.1 en 2022 (\$4,383.1 en 2021) (Nota 6)	140,334.5	124,454.7
	<u>164,892.8</u>	<u>150,866.6</u>
<b>Otros Activos</b>		
Bienes recibidos en pago	1,118.2	1,216.8
Reserva de \$1,061.8 en 2022 (\$1,075.9 en 2021) (Nota 9)		
Diversos, neto de provisión por incobrabilidad de \$92.0 en 2022 (\$81.5 en 2021)	1,280.6	1,202.3
Derechos y participación accionaria (Nota 10)	2,183.1	1,941.2
	<u>4,581.9</u>	<u>4,360.3</u>
<b>Activo Fijo</b>		
Bienes inmuebles, muebles y otros, neto de depreciación de \$ 2,052.6 en 2022 (\$ 2,017.0 en 2021) (Nota 11)	637.9	589.4
<b>Total de Activo</b>	<u><u>\$ 170,112.6</u></u>	<u><u>\$ 155,816.3</u></u>
<b>PASIVO Y PATRIMONIO</b>		
<b>Pasivos de Intermediación</b>		
Depósitos de Clientes (Nota 12)	\$ 90,658.4	\$ 85,113.8
Préstamos de BANDESAL (Nota 14)	4,338.0	2,694.3
Préstamos de otros bancos e Instituciones Financieras (Nota 15)	41,577.1	35,024.8
Obligaciones por Tarjetas de Crédito	11.3	20.1
	<u>136,584.8</u>	<u>122,853.0</u>
<b>Otros Pasivos</b>		
Cuentas por Pagar	1,624.0	1,610.3
Provisiones	76.0	78.7
Créditos Diferidos	1,593.1	1,579.4
	<u>3,293.1</u>	<u>3,268.4</u>
<b>Total de Pasivo</b>	<u><u>\$ 139,877.9</u></u>	<u><u>\$ 126,121.4</u></u>
<b>Patrimonio</b>		
Capital Social Pagado	15,498.7	14,814.7
Reservas de capital y resultados acumulados	14,736.0	14,880.2
	<u>30,234.7</u>	<u>29,694.9</u>
<b>Total de Pasivo y Patrimonio</b>	<u><u>\$ 170,112.6</u></u>	<u><u>\$ 155,816.3</u></u>

Las notas que se acompañan son parte integral de estos estados financieros

Lic. Miguel A. Servellon Guerrero  
Director Presidente

Lic. Jose Rigoberto Argueta  
Gerente General

Isidro Zepeda Portillo  
Contador General

Castellanos Chacón Ltda. De C.V.  
Auditor Externo Reg.No. 3354

**PRIMER BANCO DE LOS TRABAJADORES S.C. DE R.L. DE C.V.**  
**ESTADO DE RESULTADOS DEL 1 DE ENERO AL 31 DE DICIEMBRE DE 2022 Y 2021**

(Expresado en miles de dolares de los Estados Unidos de America)

	<u>2022</u>	<u>2021</u>
<b>Ingresos de Operación</b>		
Intereses de prestamos	\$ 15,720.0	\$ 15,418.7
Comisiones y otros ingresos de préstamos	2,012.6	1,463.2
Intereses sobre depósitos	427.3	381.1
Otros productos	2.3	1.7
<b>Total ingresos de operación</b>	<b><u>18,162.2</u></b>	<b><u>17,264.7</u></b>
 Menos:		
<b>Costos de operación</b>		
Intereses y otros costos de depósitos	4,721.5	4,934.7
Intereses sobre préstamos	2,844.5	2,203.2
Otros servicios y contingencias	339.5	356.8
	<u>7,905.5</u>	<u>7,494.7</u>
 Reservas de Saneamiento	<u>3,312.6</u>	<u>3,111.0</u>
<b>Total Costos de operación</b>	<b><u>11,218.1</u></b>	<b><u>10,605.7</u></b>
 <b>Utilidad antes de gastos</b>	<b><u>6,944.1</u></b>	<b><u>6,659.0</u></b>
 <b>Gastos de Operación (Nota 26)</b>		
De funcionarios y empleados	2,753.9	2,563.5
Generales	2,033.7	1,885.5
Depreciaciones y amortizaciones	268.1	298.6
	<u>5,055.7</u>	<u>4,747.6</u>
 <b>Utilidad de Operación</b>	<b><u>1,888.4</u></b>	<b><u>1,911.4</u></b>
 <b>Dividendos</b>	<u>112.5</u>	<u>111.3</u>
 <b>Otros Ingresos y Gastos Neto</b>		
Otros Ingresos	805.4	733.9
Otros Gastos	(58.8)	(177.2)
	<u>746.6</u>	<u>556.7</u>
 <b>Utilidad antes de Impuestos</b>	<b><u>2,747.5</u></b>	<b><u>2,579.4</u></b>
<b>Impuesto sobre la Renta (Nota 25)</b>	(707.1)	(642.3)
 <b>Utilidad despues de Impuestos y Contribución Especial</b>	<b><u>\$ 2,040.4</u></b>	<b><u>\$ 1,937.1</u></b>

Las notas que se acompañan son parte integral de estos estados financieros

Lic. Miguel A. Servellon Guerrero  
Director Presidente

Lic. Jose Rigoberto Argueta  
Gerente General

Isidro Zepeda Portillo  
Contador General

Castellanos Chacón Ltda. De C.V.  
Auditor Externo Reg.No. 3354

**PRIMER BANCO DE LOS TRABAJADORES SOCIEDAD COOPERATIVA  
DE RESPONSABILIDAD LIMITADA DE CAPITAL VARIABLE  
ESTADO DE CAMBIOS EN EL PATRIMONIO  
PARA LOS AÑOS TERMINADOS AL 31 DE DICIEMBRE DE 2022 Y 2021  
(Expresado en Miles de Dolares de Los Estados Unidos de America)**

CONCEPTO	2020	AUMENTO	DISMINUCION	2021	AUMENTO	DISMINUCION	2022
<b>Patrimonio</b>							
Capital Social Pagado	14,094.3	887.1	166.7	14,814.7	903.9	219.9	15,498.7
Reserva Legal	7,047.3	360.1	-	7,407.4	342.0	-	7,749.4
Reservas Voluntarias	1,900.0	500.0	-	2,400.0	500.0	1,425.0	1,475.0
Utilidades Distribuibles	2,102.0	3,554.0	3,090.7	2,565.3	3,554.4	3,063.1	3,056.6
	25,143.6	5,301.2	3,257.4	27,187.4	5,300.3	4,708.0	27,779.7
<b>Patrimonio Restringido</b>							
Utilidad no distribuible	1,490.2	892.8	974.6	1,408.4	777.9	806.9	1,379.4
Recuperacion de Activos Castigados	46.6	8.8	32.2	23.2	0.6	10.0	13.8
Provisiones sobre Bienes Recibidos en Pago o Adjudicados.	1,051.0	49.5	24.6	1,075.9	28.7	42.8	1,061.8
	2,587.8	951.1	1,031.4	2,507.5	807.2	859.7	2,455.0
<b>TOTAL PATRIMONIO</b>	27,731.4	6,252.3	4,288.8	29,694.9	6,107.5	5,567.7	30,234.7
VALOR CONTABLE DE LAS ACCIONES	\$3.94			\$4.01			\$3.90
NUMERO DE ACCIONES	7,047,210			7,407,368			7,749,359

Lic. Miguel A. Servellon Guerrero  
Director Presidente

Lic. Jose Rigoberto Argueta  
Gerente General

Isidro Zepeda Portillo  
Contador General

Castellanos Chacón Ltda. De C.V.  
Auditor Externo Reg.No. 3354



**PRIMER BANCO DE LOS TRABAJADORES S.C. DE R.L. DE C.V.**  
**ESTADO DE FLUJOS DE EFECTIVO**  
**POR EL PERIODO DEL 1 DE ENERO AL 31 DE DICIEMBRE DEL 2022 Y 2021**  
(Expresado en miles de dolares de los Estados Unidos de America)

<b>I- ACTIVIDADES DE OPERACION</b>	<b>2022</b>	<b>2021</b>
<b>UTILIDAD NETA DEL EJERCICIO</b>	<b>\$2,040.4</b>	<b>\$1,937.1</b>
Ajustes para conciliar la utilidad neta con el efectivo por actividades de operacion:		
RESERVA PARA SANEAMIENTO DE ACTIVOS	3,312.6	3,111.4
DEPRECIACIONES DE ACTIVO FIJO	93.2	110.3
AMORTIZACIONES DE INTANGIBLES	174.9	188.4
LIBERACION DE RESERVAS DE SANEAMIENTO	(76.4)	(49.4)
DIVIDENDOS CAPITALIZADOS	(112.5)	(111.3)
CARGOS DIFERIDOS O PAGOS ANTICIPADOS	(683.9)	(588.5)
INTERESES Y COMISIONES POR PERCIBIR	(666.6)	(806.9)
INTERESES Y COMISIONES POR PAGAR	408.5	389.0
CARTERA DE PRESTAMOS	(19,151.8)	(10,695.6)
OTROS ACTIVOS	(47.1)	(75.8)
DEPOSITOS DEL PUBLICO	5,289.0	4,379.5
OTROS PASIVOS	(370.1)	662.0
<b>EFFECTIVO NETO PROVISTO POR (USADO EN) ACTIVIDADES OPERATIVAS</b>	<b>(9,789.8)</b>	<b>(1,549.9)</b>
<b>II- ACTIVIDADES DE INVERSION</b>		
INVERSIONES EN INSTRUMENTOS FINANCIEROS	(528.1)	(191.9)
ADQUISICION DE ACTIVO FIJO	(26.5)	(123.2)
<b>EFFECTIVO NETO PROVISTO POR (USADO EN) ACTIVIDADES DE INVERSION</b>	<b>(554.6)</b>	<b>(315.1)</b>
<b>III- ACTIVIDADES DE FINANCIAMIENTO</b>		
PRESTAMOS	8,043.1	11,523.3
EMISION DE ACCIONES	(52.3)	63.6
<b>EFFECTIVO NETO PROVISTO POR (USADO EN) ACTIVIDADES DE FINANCIAMIE</b>	<b>7,990.8</b>	<b>11,586.9</b>
<b>FLUJO DE EFECTIVO NETO (I+II+III)</b>	<b>(2,353.6)</b>	<b>9,721.9</b>
<b>EFFECTIVO AL INICIO DEL AÑO</b>	<b>26,411.9</b>	<b>16,690.0</b>
<b>EFFECTIVO AL FINAL DEL AÑO</b>	<b>\$24,058.3</b>	<b>\$26,411.9</b>

Lic. Miguel A. Servellon Guerrero  
Director Presidente

Lic. Jose Rigoberto Argueta  
Gerente General

Isidro Zepeda Portillo  
Contador General

Castellanos Chacón Ltda. De C.V.  
Auditor Externo Reg.No. 3354

# Notas a los Estados Financieros

PRIMER BANCO DE LOS TRABAJADORES, SOCIEDAD COOPERATIVA DE RESPONSABILIDAD  
LIMITADA DE CAPITAL VARIABLE  
NOTAS A LOS ESTADOS FINANCIEROS AL 31 DE DICIEMBRE DE 2022 Y DE 2021  
(Expresado en miles de dólares de los Estados Unidos de América)

**Nota 1. Operaciones**

El Primer Banco de Los Trabajadores se constituyó el 31 de mayo de 1991, e inició sus operaciones el 1 de agosto de 1991; es de naturaleza cooperativa por acciones, de responsabilidad limitada, capital variable, de nacionalidad salvadoreña y de plazo indeterminado. El Banco tiene como finalidad u objetivo fundamental actuar como intermediario en el mercado financiero, mediante la captación o recepción de fondos o valores del público, realizadas a través de operaciones pasivas, y colocar los recursos así obtenidos, en forma total o parcial en operaciones activas, contribuyendo de esta manera al mejoramiento económico y social de los trabajadores, pequeños y medianos empresarios. Para cumplir con dicha finalidad el Banco podrá realizar todas las operaciones autorizadas en la Ley de Bancos Cooperativos y Sociedades de Ahorro y Crédito. Así mismo, el Banco podrá realizar para con sus socios y con terceros, todas las operaciones de carácter civil y mercantil autorizadas por la legislación aplicable a los Bancos Cooperativos, que sean compatibles con su objetivo y naturaleza.

Los estados financieros correspondientes al ejercicio 2022 y de 2021 han sido preparados en dólares de los Estados Unidos de América.

Mediante Decreto Legislativo No. 849, se promulgó la Ley de Intermediarios Financieros no Bancarios, que regula las operaciones del Banco; a partir de su entrada en vigencia, de fecha 1 de julio de 2001.

Esta Ley reformada según Decreto Legislativo No. 693, de fecha 30 de julio de 2008, publicado en el Diario Oficial No. 178, Tomo 380 de fecha 24 de septiembre de 2008. Vigente a partir del 1 de enero de 2009 cambia su nombre a Ley de Bancos Cooperativos y Sociedades de Ahorro y Crédito.

El Banco está sujeto al control y vigilancia de la Superintendencia del Sistema Financiero a partir del 1 de julio de 2001.

**Nota 2. Principales Políticas Contables**

**2.1 Normas técnicas y principios de contabilidad**

Los presentes estados financieros han sido preparados por Primer Banco de los Trabajadores, S. C. de R.L. de C.V. con base a las normas contables para Bancos Cooperativos emitidas por la Superintendencia, y siguiendo las políticas definidas a continuación. La Superintendencia del Sistema Financiero ha requerido que los estados financieros sean preparados de conformidad con las Normas Internacionales de Información Financiera, y las Normas Contables para Bancos Cooperativos, las cuales prevalecen cuando existe conflicto con las NIIF, y ha requerido que cuando presenten diferentes opciones para contabilizar un mismo evento, se adopte la más conservadora. En la nota No. 39 se presenta las principales diferencias entre las normas contables utilizadas y las Normas Internacionales de Información Financiera.

**2.2 Inversiones financieras**

La cartera de inversiones se valúa al valor de mercado cuando se trata de instrumentos que se transan con regularidad en el mercado bursátil salvadoreño, los títulos valores emitidos por entidades radicadas en el país sin cotización en el mercado bursátil salvadoreño, se valúan con base a la categoría de riesgo asignada por una calificadoradora de riesgos inscrita en la Superintendencia Adjunta de Valores y los títulos valores sin cotización en el mercado bursátil salvadoreño y sin clasificación de riesgo se valúan a su valor presente.

Los títulos valores emitidos o garantizados por el Banco Central de Reserva y por otras entidades del Estado, pagaderos con fondos del Presupuesto Nacional, se presentan al valor de adquisición.

PRIMER BANCO DE LOS TRABAJADORES, SOCIEDAD COOPERATIVA DE RESPONSABILIDAD  
LIMITADA DE CAPITAL VARIABLE  
NOTAS A LOS ESTADOS FINANCIEROS AL 31 DE DICIEMBRE DE 2022 Y DE 2021  
(Expresado en miles de dólares de los Estados Unidos de América)

**2.3 Provisión de intereses y suspensión de la provisión**

Los intereses por cobrar se contabilizan en cuentas patrimoniales sobre la base de lo devengado. La provisión de intereses sobre préstamos se suspende cuando éstos tienen mora superior a noventa días.

**2.4 Activo fijo**

Los bienes inmuebles están registrados al costo de adquisición, de construcción o a valores determinados por peritos independientes y aprobados por la Superintendencia del Sistema Financiero.

La depreciación se calcula bajo el método de la línea recta con base en la vida útil estimada de los activos. Los bienes del Primer Banco de los Trabajadores no han sido revaluados. Las ganancias o pérdidas que resultan de retiros o ventas, así como los gastos por mantenimiento y reparaciones, que no extienden la vida útil del bien, se cargan a los resultados del año en que se incurren.

**2.5 Indemnizaciones y retiro voluntario**

El Primer Banco, tiene como política indemnizar a su personal anualmente. Al 31 de diciembre de 2022 y de 2021, los valores pagados en este concepto fueron \$134.5 y \$124.4 respectivamente.

**2.6 Reservas de saneamiento**

La constitución de reservas de saneamiento por categorías de riesgo se hace con base a normas emitidas por la Superintendencia del Sistema Financiero; dichas normas permiten evaluar los riesgos de cada deudor, con base a los criterios de: capacidad empresarial y de pago, responsabilidad, situación económica y cobertura de las garantías reales.

Los incrementos de estas provisiones o reservas pueden ocurrir por aumento del riesgo de cada uno de los deudores en particular; las disminuciones pueden ser ocasionadas por disminución del riesgo o por retiros del activo de los saldos a cargo de deudores hasta por el valor provisionado, cuando el valor retirado del activo es superior a la provisión que le corresponde, la diferencia se aplica a costos.

Las reservas genéricas se constituyen cuando existan deficiencias de información que, a juicio de la Superintendencia afectan los estados financieros.

Las reservas por riesgo de calificación de deudores se constituyen cuando como resultado de una verificación hecha por la Superintendencia se determina que, es necesario recalificar a categorías de mayor riesgo a un número de deudores superior al quince por ciento de la muestra examinada.

El monto de estas reservas se incrementa por el resultado de las evaluaciones realizadas por la Superintendencia y se disminuye con autorización de esa Institución cuando a su juicio, el Primer Banco, ha mejorado sus procedimientos de calificación de deudores.

**2.7 Préstamos vencidos**

Se consideran préstamos vencidos los saldos totales de capital, de aquellos préstamos que tienen cuotas de capital o intereses con mora superior a noventa días, o cuando la entidad, ha tomado la decisión de cobrarlos por la vía judicial, aunque no existe la morosidad antes indicada.

**2.8 Inversiones accionarias**

Las inversiones en acciones de federaciones y sociedades de inversión conjunta se registran utilizando el método de participación.

PRIMER BANCO DE LOS TRABAJADORES, SOCIEDAD COOPERATIVA DE RESPONSABILIDAD  
LIMITADA DE CAPITAL VARIABLE  
NOTAS A LOS ESTADOS FINANCIEROS AL 31 DE DICIEMBRE DE 2022 Y DE 2021  
(Expresado en miles de dólares de los Estados Unidos de América)

**2.9 Activos extraordinarios**

Los bienes recibidos en concepto de pago de créditos se contabilizan al costo o valor de mercado, el menor de los dos. Para estos efectos se considera como valor de mercado de activos no monetarios, el valúo pericial de los bienes realizados por perito inscrito en la Superintendencia del Sistema Financiero.

Por los activos que han permanecido más de cinco años, se constituye una provisión de forma gradual, el primer año se deberá complementar el veinticinco por ciento; el segundo año el cincuenta por ciento; el tercer año el setenta y cinco por ciento y al final del cuarto año se deberá haber completado el ciento por ciento de la provisión, en cumplimiento del artículo 47 de la Ley de Bancos Cooperativos y Sociedades de Ahorro y Crédito.

La utilidad por venta de activos extraordinarios con financiamiento se reconoce hasta que se ha percibido.

**2.10 Unidad monetaria**

La Ley de Integración Monetaria aprobada con fecha 30 de noviembre de 2000, establece que, a partir del 1 de enero de 2001, el dólar de los Estados Unidos de América será moneda de curso legal y que todas las transacciones que se realicen en el sistema financiero se expresaran en dólares. A partir del 1 de enero de 2001, los libros del Primer Banco de los Trabajadores se llevan en dólares de los Estados Unidos de América, representados por el símbolo \$, en los estados financieros adjuntos.

**2.11 Intereses por pagar**

Los intereses sobre los depósitos, préstamos y otras obligaciones se reconocen sobre la base de acumulación.

**2.12 Reconocimiento de ingresos**

Se reconocen los ingresos devengados sobre la base de acumulación. Cuando un préstamo tiene mora superior a los noventa días, se suspende la provisión de intereses y se reconocen como ingresos hasta que son pagados en efectivo. Los intereses no provisionados se registran en cuentas de orden.

Las comisiones sobre préstamos y operaciones contingentes con plazo mayor de ciento ochenta días se registran como pasivos diferidos y se reconocen como ingresos en forma sistemática en el transcurso del contrato.

Los intereses que pasan a formar parte del activo como consecuencia de otorgar un refinanciamiento se registran como pasivos diferidos y se reconocen como ingresos hasta que se perciben.

**2.13 Reconocimiento de pérdidas en préstamos y cuentas por cobrar**

El Primer Banco se reconoce como pérdidas de la cartera de préstamos los casos siguientes:

- a) Los saldos con garantía real que tienen veinticuatro meses sin reportar recuperaciones de capital, siempre que no se encuentren en proceso de ejecución judicial;
- b) Los saldos sin garantía real que tienen más de doce meses sin reportar recuperaciones de capital, siempre que no se encuentren en proceso de ejecución judicial;
- c) Los saldos sin documento ejecutivo para iniciar la recuperación por la vía judicial;
- d) Los saldos que después de veinticuatro meses de iniciada la acción judicial, no haya sido posible trabar embargo;
- e) Los casos en los que se haya emitido sentencia de primera instancia a favor del deudor;
- f) Cuando no exista evidencia de que el deudor reconoció su deuda en los últimos cinco años; y
- g) Cuando a juicio del Primer Banco, no exista posibilidad de recuperación.

PRIMER BANCO DE LOS TRABAJADORES, SOCIEDAD COOPERATIVA DE RESPONSABILIDAD  
LIMITADA DE CAPITAL VARIABLE  
NOTAS A LOS ESTADOS FINANCIEROS AL 31 DE DICIEMBRE DE 2022 Y DE 2021  
(Expresado en miles de dólares de los Estados Unidos de América)

**Nota 3. Caja y Bancos**

Este rubro se integra así:

	<b><u>2022</u></b>	<b><u>2021</u></b>
Caja	\$ 691.3	\$ 638.8
Depósitos en Bancos Nacionales	15,798.5	16,473.5
Depósitos en Bancos Cooperativos y SAC	2,176.9	2,770.8
Depósitos en FEDECREDITO	328.5	1,882.6
Depósitos en BCR	5,063.1	4,646.2
<b>Total</b>	<b><u>\$ 24,058.3</u></b>	<b><u>\$ 26,411.9</u></b>

Los depósitos en el BCR al 31 de diciembre de 2022 y de 2021 por valor de \$5,063.1 y \$4,646.2 respectivamente, identificados como tramo I y II. El tramo III al 31 de diciembre de 2022 y de 2021, por el valor de \$5,035.0 y \$4,435.0 respectivamente; que a partir del 26 de julio de 2018 la SSF autorizó invertirlos en depósitos a plazo en Bancos del Sistema, representan la Reserva de Liquidez sobre los depósitos y obligaciones que el Primer Banco, debe mantener en dicha institución para hacerle frente a los depósitos y obligaciones exigibles que tuviere a su cargo, cumpliendo así con lo estipulado en los artículos 27 y 28 de la Ley de Bancos Cooperativos y Sociedades de Ahorro y Crédito y a las Normas Técnicas para el Cálculo y Uso de la Reserva de Liquidez sobre Depósitos y Otras Obligaciones, NRP-28 vigente a partir del 23 de junio de 2021; derogando a las Normas para el cálculo y utilización de la reserva de liquidez sobre depósitos y otras obligaciones NPB3-06.

Con fecha 19 de marzo de 2020 el Banco Central de Reserva informa sobre la derogatoria de la norma para el requerimiento de activos líquidos de los Bancos NPB3-11, y autoriza a las instituciones a liberar los saldos de depósitos que constituyen el tres por ciento de los activos líquidos.

**Nota 4. Reportos y Operaciones Bursátiles**

Este rubro representa los títulos valores transados en bolsa de valores y los reportos que el Primer Banco de los Trabajadores realice directamente con el reportado, al 31 de diciembre de 2022 y de 2021, El Primer Banco, no realizó este tipo de operaciones.

**Nota 5. Inversiones Financieras**

El Primer Banco al 31 de diciembre de 2022 y de 2021, representa Títulos Valores y otras inversiones en instrumentos monetarios, adquiridos para fines especulativos o por disposición de las autoridades monetarias, sus principales componentes son:

	<b><u>2022</u></b>	<b><u>2021</u></b>
<b>Títulos Valores</b>		
Emitidos por el Estado		
para conservarse hasta el vencimiento	<b><u>\$ 500.0</u></b>	<b><u>\$ 0.0</u></b>

Al 31 de diciembre de 2022 y de 2021, no se constituyeron provisiones por pérdidas para las inversiones.

La Tasa de rendimiento promedio de las inversiones es de 7.05%

La Tasa de rendimiento promedio es el porcentaje, que resulta de dividir los ingresos (incluyendo intereses y comisiones) de la cartera de inversiones entre el saldo promedio de la cartera bruta de inversiones por el período reportado.

PRIMER BANCO DE LOS TRABAJADORES, SOCIEDAD COOPERATIVA DE RESPONSABILIDAD  
LIMITADA DE CAPITAL VARIABLE  
NOTAS A LOS ESTADOS FINANCIEROS AL 31 DE DICIEMBRE DE 2022 Y DE 2021  
(Expresado en miles de dólares de los Estados Unidos de América)

**Nota 6. Cartera de Préstamos**

La cartera de préstamos de La Entidad se encuentra diversificada en los siguientes sectores de la economía:

	<u>2022</u>	<u>2021</u>
<b><u>Préstamos vigentes</u></b>		
<b>Cartera Normal</b>		
A Empresas	\$ 26,656.5	\$ 24,747.5
Para Vivienda	6,504.9	5,955.5
Para Consumo	104,868.5	88,800.3
Cartera Covid-19	0.0	2,077.5
<b>Préstamos Refinanciados:</b>		
A Empresas	0.0	0.0
Para Vivienda	0.0	0.0
Para Consumo	574.7	393.3
Cartera Covid-19	693.3	1,207.9
<b>Préstamos Reestructurados:</b>		
A Empresas Privadas	26.2	20.0
Para Vivienda	53.7	25.1
Para Consumo	323.5	235.4
Cartera Covid-19	471.3	714.8
<b>Sub-Total Cartera</b>	<b>\$ 140,172.6</b>	<b>\$ 124,177.3</b>
<b><u>Préstamos Vencidos</u></b>		
A Empresas	200.8	238.8
Para Vivienda	197.0	119.4
Para Consumo	2,627.0	3,222.6
Refinanciados	53.4	107.1
Reestructurados	107.6	121.2
Cartera Covid-19	138.6	44.5
<b>Total, Préstamos Vencidos</b>	<b>\$ 3,324.4</b>	<b>\$ 3,853.6</b>
<b>Intereses sobre préstamos</b>	<b>666.6</b>	<b>806.9</b>
<b><u>Menos:</u></b>		
Reserva de saneamiento	(2,939.0)	(3,395.3)
Reserva de saneamiento de préstamos Covid-19	(110.9)	(750.6)
Reserva Voluntaria	(779.2)	(237.2)
Total, Reservas de Saneamiento	<b>(3,829.1)</b>	<b>(4,383.1)</b>
<b><u>Cartera Neta</u></b>	<b>\$ 140,334.5</b>	<b>\$ 124,454.7</b>

**Tasa de rendimiento promedio para 2022: 13.26%** (13.83% para 2021)

La tasa de rendimiento promedio es el porcentaje que resulta de dividir los ingresos de la cartera de préstamos (incluidos los intereses y comisiones), entre el saldo promedio de la cartera bruta de préstamos por el periodo reportado.

Los intereses devengados por la cartera de préstamos y no reconocidos como resultados durante 2022 y de 2021 ascienden a \$834.0 y \$988.8, respectivamente. Estos valores se encuentran registrados en cuentas de orden.

Al 31 de diciembre de 2022 y de 2021, El Primer Banco, no realizó ninguna operación de Créditos por Arrendamiento Financiero.

PRIMER BANCO DE LOS TRABAJADORES, SOCIEDAD COOPERATIVA DE RESPONSABILIDAD  
LIMITADA DE CAPITAL VARIABLE  
NOTAS A LOS ESTADOS FINANCIEROS AL 31 DE DICIEMBRE DE 2022 Y DE 2021  
(Expresado en miles de dólares de los Estados Unidos de América)

La Cartera de Préstamos, "Emergencia Covid-19", al 31 de diciembre de 2022, se presenta a continuación:

	<b><u>2022</u></b>
<b>Cartera Covid-19</b>	
<b>Cartera más intereses</b>	<b>\$ 1,336.1</b>
<b>Reservas:</b>	
Reservas Estimadas	2,451.4
Menos:	
Reserva Constituida inicialmente	(750.1)
Constitución de Reservas aprobadas (Traslado de Reservas Voluntarias)	<u>(1,425.0)</u>
<b>Reservas Pendientes - Plan Gradual</b>	0.0
Plazo de Gradualidad	<b><u>0.0</u></b>
Ajuste Gradual de Reservas a Contabilizar	<b><u>\$ 0.0</u></b>

Al período reportado, la Cartera de Préstamos en cumplimiento con las Normas Técnicas para Aplicación de Gradualidad en la constitución de Reservas de Saneamiento de Créditos afectados por Covid-19 y al Plan de Beneficios de Gradualidad de Reservas autorizado por la SSF en carta recibida de fecha 26 de noviembre de 2021, la Institución ha registrado lo Requerido en Reservas, por lo que al 31 de diciembre de 2022, no presenta saldos pendientes de Contabilizar como Reserva de Ajuste Gradual.

**Nota 7. Reservas de Saneamiento**

Al 31 de diciembre de 2022 y de 2021, La Institución, mantiene Reservas de Saneamiento para cubrir eventuales pérdidas por un total de \$3,829.1 y \$4,383.1 respectivamente; de acuerdo con el siguiente detalle:

	<b><u>2022</u></b>	<b><u>2021</u></b>
<b>Reservas por Saneamiento:</b>		
A Empresas Privadas	\$ 117.9	\$ 234.3
Para Vivienda	101.7	97.6
Para Consumo	2,719.4	3,814.0
Reservas Covid-19	110.9	0.0
Reservas Voluntarias	<u>779.2</u>	<u>237.2</u>
<b>Total, al 31 de diciembre</b>	<b><u>\$ 3,829.1</u></b>	<b><u>\$ 4,383.1</u></b>

**Tasa de cobertura total para 2022 es de 2.66%** (3.40% en 2021)

La tasa de cobertura es el cociente expresado en porcentaje, que resulta de dividir el monto de las provisiones entre el monto del activo de riesgo.

El movimiento acumulado, registrado durante el período, en las cuentas de reservas de saneamiento se resume a continuación:

	<b><u>2022</u></b>	<b><u>2021</u></b>
Saldo al 1 de enero	\$ 4,383.1	\$ 3,116.5
Mas:		
Constitución de Reservas	3,123.8	3,612.4
Traslados a Reservas Covid-19	1,425.0	0.0
Menos:		
Saneamiento de Cartera	(4,971.4)	(1,595.5)
Liberación de Reservas	<u>(131.4)</u>	<u>(750.3)</u>
<b>Total, al 31 de diciembre</b>	<b><u>\$ 3,829.1</u></b>	<b><u>\$ 4,383.1</u></b>



PRIMER BANCO DE LOS TRABAJADORES, SOCIEDAD COOPERATIVA DE RESPONSABILIDAD  
LIMITADA DE CAPITAL VARIABLE  
NOTAS A LOS ESTADOS FINANCIEROS AL 31 DE DICIEMBRE DE 2022 Y DE 2021  
(Expresado en miles de dólares de los Estados Unidos de América)

El movimiento registrado durante el período en las cuentas de reservas de saneamiento por composición se resume a continuación:

**Reservas por deudores de créditos a Empresa:**

	<b><u>2022</u></b>	<b><u>2021</u></b>
Saldo inicial	\$ 234.3	\$ 155.8
Constitución de Reservas	109.3	85.3
Saneamiento de Cartera	(189.4)	(5.4)
Liberación de Reservas	(36.3)	(1.4)
<b>Total, al 31 de diciembre</b>	<b><u>\$ 117.9</u></b>	<b><u>\$ 234.3</u></b>

Tasa Ponderada de Cobertura de Reservas en 2022 por **0.50%** (0.67% en 2021)

**b. Reservas por deudores de créditos para la vivienda:**

	<b><u>2022</u></b>	<b><u>2021</u></b>
Saldo inicial	\$ 97.6	\$ 100.2
Constitución de Reservas	105.8	51.5
Saneamiento de Cartera	(79.6)	(15.7)
Liberación de Reservas	(14.4)	(38.4)
Reclasificación de Reserva	(7.7)	0.0
<b>Total, al 31 de diciembre</b>	<b><u>\$ 101.7</u></b>	<b><u>\$ 97.6</u></b>

Tasa Ponderada de Cobertura de Reservas en 2022 por **0.13%** (0.16% en 2021)

**c. Reservas por deudores de créditos para consumo:**

	<b><u>2022</u></b>	<b><u>2021</u></b>
Saldo inicial	\$ 3,814.0	\$ 1,925.0
Constitución de Reservas	2,908.8	3,475.6
Saneamiento de Cartera	(3,933.9)	(1,574.4)
Liberación de Reservas	(2.4)	(12.2)
Reclasificaciones de Reserva	(67.1)	0.0
<b>Total, al 31 de diciembre</b>	<b><u>\$ 2,719.4</u></b>	<b><u>\$ 3,814.0</u></b>

Tasa Ponderada de Cobertura de Reservas en 2022 por **2.01%** (2.46% en 2021)

**d. Reservas por Cartera Covid-19**

	<b><u>2022</u></b>	<b><u>2021</u></b>
Saldo inicial	\$ 0.0	\$ 0.0
Traslados a Reservas Covid-19	1,425.0	0.0
Saneamiento de Cartera	(768.6)	0.0
Liberación de Reservas	(14.7)	0.0
Reclasificaciones de Reserva	(530.8)	0.0
<b>Total, al 31 de diciembre</b>	<b><u>\$ 110.9</u></b>	<b><u>\$ 0.0</u></b>

Tasa Ponderada de Cobertura de Reservas en 2022 por **0.02%** (0.11% en 2021)

**e. Reservas Voluntarias**

	<b><u>2022</u></b>	<b><u>2021</u></b>
Saldo inicial	\$ 237.2	\$ 935.5
Reclasificaciones	605.6	0.0
Liberación de Reserva	(63.6)	(698.3)
<b>Total, al 31 de diciembre</b>	<b><u>\$ 779.2</u></b>	<b><u>\$ 237.2</u></b>

PRIMER BANCO DE LOS TRABAJADORES, SOCIEDAD COOPERATIVA DE RESPONSABILIDAD  
LIMITADA DE CAPITAL VARIABLE  
NOTAS A LOS ESTADOS FINANCIEROS AL 31 DE DICIEMBRE DE 2022 Y DE 2021  
(Expresado en miles de dólares de los Estados Unidos de América)

**Nota 8. Cartera Pignorada**

Al 31 de diciembre de 2022 y de 2021, la institución ha obtenido recursos con garantía de la cartera de préstamos, como se describe a continuación:

**Préstamos BANDESAL**

	<u><b>2022</b></u>	<u><b>2021</b></u>
Préstamos recibidos	\$ 5,087.0	\$ 3,365.0
Garantizados con créditos A1 y A2	6,358.8	4,206.3
Saldo de préstamo más intereses	4,338.0	2,694.3

**Fondo Nacional para la Vivienda Popular**

	<u><b>2022</b></u>	<u><b>2021</b></u>
Préstamos recibidos	\$ 3,492.5	\$ 3,105.8
Garantizados con créditos A1 y A2	3,841.8	3,416.4
Saldo de préstamo más intereses	1,704.2	2,300.1

**Préstamos Banco Azul**

	<u><b>2022</b></u>	<u><b>2021</b></u>
Préstamos recibidos	\$ 2,215.7	\$ 3,229.9
Garantizados con créditos A1 y A2	2,769.6	4,037.4
Saldo de préstamo más intereses	1,434.7	2,218.8

**Préstamos Banco Cuscatlán**

	<u><b>2022</b></u>	<u><b>2021</b></u>
Préstamos recibidos	\$ 2,000.0	\$ 1,369.1
Garantizados con créditos A1 y A2	2,500.0	1,711.4
Saldo de préstamo más intereses	1,590.8	0.0

**Banco Atlántida**

	<u><b>2022</b></u>	<u><b>2021</b></u>
Préstamos recibidos	\$ 6,043.9	\$ 5,288.0
Garantizados con créditos A1 y A2	7,554.8	6,610.0
Saldo de préstamo más intereses	4,241.1	2,054.4

**Préstamos Banco América Central**

	<u><b>2022</b></u>	<u><b>2021</b></u>
Préstamos recibidos	\$ 2,792.0	\$ 3,000.0
Garantizados con créditos A1 y A2	3,489.9	3,750.0
Saldo de préstamo más intereses	2,264.4	2,805.8

**Préstamos Multi Inversiones Mi Banco**

	<u><b>2022</b></u>	<u><b>2021</b></u>
Préstamos recibidos	\$ 2,746.9	\$ 3,000.0
Garantizados con créditos A1 y A2	3,433.6	3,750.0
Saldo de préstamo más intereses	2,396.3	2,758.4

**Préstamos BICSA**

	<u><b>2022</b></u>	<u><b>2021</b></u>
Préstamos recibidos	\$ 2,691.2	\$ 1,500.0
Garantizados con créditos A1 y A2	3,364.0	1,875.0
Saldo de préstamo más intereses	2,044.3	1,294.7

PRIMER BANCO DE LOS TRABAJADORES, SOCIEDAD COOPERATIVA DE RESPONSABILIDAD  
LIMITADA DE CAPITAL VARIABLE  
NOTAS A LOS ESTADOS FINANCIEROS AL 31 DE DICIEMBRE DE 2022 Y DE 2021  
(Expresado en miles de dólares de los Estados Unidos de América)

**Préstamos SAC Credicomer**

	<b><u>2022</u></b>	<b><u>2021</u></b>
Préstamos recibidos	\$ 2,500.0	\$ 2,000.0
Garantizados con créditos A1 y A2	3,750.0	3,000.0
Saldo de préstamo más intereses	2,222.9	2,003.1

Los créditos referidos constan en los registros contables que permiten su identificación plena, a efecto de responder ante nuestros acreedores por las responsabilidades legales derivadas de los contratos respectivos.

**Nota 9. Bienes Recibidos en Pago (Activos Extraordinarios)**

Al 31 de diciembre de 2022 y 2021, la Institución mantiene saldos de activos extraordinarios por los siguientes valores \$1,118.2 y \$1,216.8 respectivamente; de los cuales están reservados \$1,061.8 para el año 2022 y \$1,075.9 para el año 2021; los cuales, por cambio de ley a partir del 1 de enero de 2009, están registrados en la cuenta contable 3250-02 de Patrimonio Restringido Provisiones por bienes recibidos en pago o adjudicaciones. El movimiento de este rubro durante los periodos reportados se resume:

	<b><u>2022</u></b>	<b><u>2021</u></b>	<b><u>2022</u></b>	<b><u>2021</u></b>
	<b><u>Valor de los activos</u></b>		<b><u>Valor de las reservas</u></b>	
Saldo inicial	\$ 1,216.8	\$ 1,133.2	\$ 1,075.9	\$ 1,051.0
Más:				
Adquisiciones	23.9	141.5	28.7	40.9
Reclasificaciones	0.0	0.0	0.0	8.6
Menos:				
Retiros	(122.5)	(57.9)	(42.8)	(24.6)
Saldo al 31 de diciembre	<b><u>\$ 1,118.2</u></b>	<b><u>\$ 1,216.8</u></b>	<b><u>\$ 1,061.8</u></b>	<b><u>\$ 1,075.9</u></b>

En el periodo comprendido del 1 de enero al 31 de diciembre de 2022 y de 2021, se dieron de baja activos extraordinarios como se describen a continuación:

	<b><u>2022</u></b>	<b><u>2021</u></b>
Precio de venta	\$ 118.7	\$ 57.2
Costo de adquisición	\$ 122.5	\$ 57.9
Provisión constituida	\$ (57.9)	\$ 24.6
(Pérdida)	\$ (3.8)	\$ (0.7)

**Nota 10. Inversiones – Derechos y Participaciones Accionarias**

Al 31 de diciembre de 2022 y de 2021, las inversiones accionarias del Primer Banco en Federaciones y sociedades de inversión conjunta son las siguientes:

			<u>Inversión inicial</u>				<u>Valor en libros</u>		
Sociedad	Giro del negocio	Participación	Fecha	Monto		Valor al Costo	Revalúo	2022	2021
FEDECREDITO	Servicios Financieros	1.43%	30/4/1992	\$	34.3	1,291.8	0	\$ 1,291.8	\$ 1,151.2
SEGUROS FEDECREDITO	Seguros	7.58%	31/12/2013		119.8	271.2	133.5	404.7	363.5
FEDECREDITO VIDA, S. A.	Seguros de Personas	5.45%	31/12/2013		84.7	422.5	60.2	482.7	422.8
FEDESERVI, S.A. DE C.V.	Servicios Complementarios	0.70%	31/7/2015		<u>3.5</u>	<u>3.5</u>	<u>0.4</u>	<u>3.9</u>	<u>3.7</u>
Total				\$	242.3	\$1,989.0	\$194.1	\$ <u>2,183.1</u>	\$ <u>1,941.2</u>

PRIMER BANCO DE LOS TRABAJADORES, SOCIEDAD COOPERATIVA DE RESPONSABILIDAD  
LIMITADA DE CAPITAL VARIABLE  
NOTAS A LOS ESTADOS FINANCIEROS AL 31 DE DICIEMBRE DE 2022 Y DE 2021  
(Expresado en miles de dólares de los Estados Unidos de América)

**Nota 11. Activo Fijo (Bienes Muebles e Inmuebles)**

Al 31 de diciembre de 2022 y 2021, los bienes muebles e inmuebles se detallan a continuación:

Bienes	2022	2021
Edificaciones	\$ 887.1	\$ 887.1
Mobiliario y equipo	1,402.0	1,304.7
Vehículo	64.1	77.3
(Menos) Depreciación acumulada	(2,052.6)	(2,017.0)
	<b>300.6</b>	<b>252.1</b>
Más:		
Terrenos	337.3	337.3
<b>Total</b>	<b>\$ 637.9</b>	<b>\$ 589.4</b>

**Nota 12. Depósitos de Clientes**

La cartera de depósitos del Primer Banco se encuentra distribuida así:

	2022	2021
Depósitos del Público	\$ 58,145.3	\$ 53,883.5
Depósitos de Empresas Privadas	22,716.7	16,098.9
Depósitos de Entidades Estatales	2,260.1	7,626.5
Depósitos de otras Instituciones del Sistema Financiero	1,118.9	1,063.4
Depósitos Restringidos e Inactivos	6,417.4	6,441.5
<b>Total</b>	<b>\$ 90,658.4</b>	<b>\$ 85,113.8</b>

Las diferentes clases de depósitos del Primer Banco son los siguientes:

	2022	2021
Depósitos en cuentas de ahorro	\$ 9,719.4	\$ 8,883.1
Depósitos a plazo	80,939.0	76,230.7
<b>Total</b>	<b>\$ 90,658.4</b>	<b>\$ 85,113.8</b>

Costo promedio para el año 2022 es de 5.6% y para el año 2021 es de 5.8%.

La tasa de costo promedio de la cartera de depósitos es el porcentaje que resulta de dividir el rubro de Costos de Captación de Depósitos, entre el saldo promedio de la cartera de depósitos.

**Nota 13. Préstamos del Banco Central de Reserva**

“La entidad no se encuentra facultada legalmente para realizar este tipo de operaciones”

**Nota 14. Préstamos del Banco de Desarrollo de El Salvador (BANDESAL)**

El Primer Banco posee préstamos al 31 de diciembre de 2022 y de 2021, con el Banco de Desarrollo de El Salvador (BANDESAL), un saldo a la fecha según el siguiente cuadro.

BANDESAL	2022	2021
Saldo al 1 de enero	\$ 2,665.9	\$ 1,630.3
Más:		
Préstamos	2,421.1	1,734.7
Menos:		
Abono a préstamos	(787.1)	(699.1)
<b>Total, al 31 de diciembre</b>	<b>\$ 4,299.9</b>	<b>\$ 2,665.9</b>
Intereses	38.1	28.4
<b>Total</b>	<b>\$ 4,338.0</b>	<b>\$ 2,694.3</b>

PRIMER BANCO DE LOS TRABAJADORES, SOCIEDAD COOPERATIVA DE RESPONSABILIDAD  
LIMITADA DE CAPITAL VARIABLE  
NOTAS A LOS ESTADOS FINANCIEROS AL 31 DE DICIEMBRE DE 2022 Y DE 2021  
(Expresado en miles de dólares de los Estados Unidos de América)

Préstamos recibidos del Banco de Desarrollo de El Salvador (BANDESAL), por \$5,087.0, destinado para capital de trabajo con un saldo de capital e interés de \$4,338.0 al 5.25% de interés anual promedio, garantizado con cartera pignorada.

**Nota 15. Préstamos de otros Bancos e Instituciones Financieras**

El Primer Banco posee préstamos al 31 de diciembre de 2022 y de 2021, con FEDECREDITO, FONAVIPO, Banco Azul, Banco Cuscatlán. Banco Atlántida, BAC, Multi Inv. Mi Banco, BICSA y SAC Credicomer, con saldos a la fecha según los siguientes detalles:

<b>FEDECREDITO</b>	<b>2022</b>	<b>2021</b>
Saldo al 1 de enero	\$ 19,538.4	\$ 16,055.2
Más:		
Préstamos	9,500.0	9,500.0
Menos:		
Abono a préstamos	(5,412.8)	(6,016.8)
<b>Total, al 31 de diciembre</b>	<b>\$ 23,625.6</b>	<b>\$ 19,538.4</b>
Intereses	52.8	51.1
<b>Total</b>	<b>\$ 23,678.4</b>	<b>\$ 19,589.5</b>

Préstamos recibidos de FEDECREDITO, por \$29,038.4, destinado para capital de trabajo con un saldo de capital e interés de \$23,678.4 al 7.24% de interés anual promedio, garantizado con firma de pagaré.

<b>FONAVIPO</b>	<b>2022</b>	<b>2021</b>
Saldo al 1 de enero	\$ 2,287.9	\$ 1,405.1
Más:		
Préstamos	1,204.6	1,700.7
Menos:		
Abono a préstamos	(1,796.5)	(817.9)
<b>Total, al 31 de diciembre</b>	<b>\$ 1,696.0</b>	<b>\$ 2,287.9</b>
Intereses	8.2	12.2
<b>Total</b>	<b>\$ 1,704.2</b>	<b>\$ 2,300.1</b>

Préstamos recibidos del Fondo Nacional para la Vivienda Popular, por \$3,492.5, destinado para mejora de vivienda, con saldo de capital e interés de \$1,704.2 al 7.24% de interés anual promedio, garantizado con cartera pignorada.

<b>BANCO AZUL</b>	<b>2022</b>	<b>2021</b>
Saldo al 1 de enero	\$ 2,215.7	\$ 2,530.0
Más:		
Préstamos	0.0	700.0
Menos:		
Abono a préstamos	(782.6)	(1,014.3)
<b>Total, al 31 de diciembre</b>	<b>\$ 1,433.1</b>	<b>\$ 2,215.7</b>
Intereses	1.6	3.1
<b>Total</b>	<b>\$ 1,434.7</b>	<b>\$ 2,218.8</b>

Préstamos recibidos del Banco Azul, por \$2,215.7, destinado para capital de trabajo, con saldo de capital e interés de \$1,434.7 al 8.95% de interés anual promedio, garantizado con cartera pignorada.

PRIMER BANCO DE LOS TRABAJADORES, SOCIEDAD COOPERATIVA DE RESPONSABILIDAD  
LIMITADA DE CAPITAL VARIABLE  
NOTAS A LOS ESTADOS FINANCIEROS AL 31 DE DICIEMBRE DE 2022 Y DE 2021  
(Expresado en miles de dólares de los Estados Unidos de América)

<b>BANCO CUSCATLAN</b>	<b>2022</b>	<b>2021</b>
Saldo al 1 de enero	\$ 0.0	\$ 1,369.0
Más:		
Préstamos	2,000.0	0.0
Menos:		
Abono a préstamos	(412.6)	(1,369.0)
<b>Total, al 31 de diciembre</b>	<b>\$ 1,587.4</b>	<b>\$ 0.0</b>
Intereses	3.4	0.0
<b>Total</b>	<b>\$ 1,590.8</b>	<b>\$ 0.0</b>

Préstamos recibidos de Banco Cuscatlán, por \$2,000.0, destinado para capital de trabajo con saldo de capital e interés de \$1,590.8 al 6.23% de interés anual promedio, garantizado con cartera pignorada.

<b>BANCO ATLANTIDA</b>	<b>2022</b>	<b>2021</b>
Saldo al 1 de enero	\$ 2,043.9	\$ 2,988.1
Más:		
Préstamos	4,000.0	2,300.0
Menos:		
Abono a préstamos	(1,820.9)	(3,244.2)
<b>Total, al 31 de diciembre</b>	<b>\$ 4,223.0</b>	<b>\$ 2,043.9</b>
Intereses	18.1	10.5
<b>Total</b>	<b>\$ 4,241.1</b>	<b>\$ 2,054.4</b>

Préstamos recibidos de Banco Atlántida, por \$6,043.9, destinado para capital de trabajo, con saldo de capital e interés de \$4,241.1 al 7.83% de interés anual promedio, garantizado con cartera pignorada.

<b>BANCO DE AMERICA CENTRAL</b>	<b>2022</b>	<b>2021</b>
Saldo al 1 de enero	\$ 2,792.0	\$ 0.0
Más:		
Préstamos	0.0	3,000.0
Menos:		
Abono a préstamos	(538.8)	(208.0)
<b>Total, al 31 de diciembre</b>	<b>\$ 2,253.2</b>	<b>\$ 2,792.0</b>
Intereses	11.2	13.8
<b>Total</b>	<b>\$ 2,264.4</b>	<b>\$ 2,805.8</b>

Préstamos recibidos de BAC, por \$2,792.0, destinado para capital de trabajo, con saldo de capital e interés de \$2,264.4 al 6.5% de interés anual promedio, garantizado con cartera pignorada.

<b>MULTI INVERSIONES MI BANCO</b>	<b>2022</b>	<b>2021</b>
Saldo al 1 de enero	\$ 2,746.9	\$ 0.0
Más:		
Préstamos	0.0	3,000.0
Menos:		
Abono a préstamos	(360.6)	(253.1)
<b>Total, al 31 de diciembre</b>	<b>\$ 2,386.3</b>	<b>\$ 2,746.9</b>
Intereses	10.0	11.5
<b>Total</b>	<b>\$ 2,396.3</b>	<b>\$ 2,758.4</b>

Préstamos recibidos de Multi Inversiones Mi Banco, por \$2,746.9, destinado para capital de trabajo, con saldo de capital e interés de \$2,396.3 al 7.25% de interés anual promedio, garantizado con cartera pignorada.

PRIMER BANCO DE LOS TRABAJADORES, SOCIEDAD COOPERATIVA DE RESPONSABILIDAD  
LIMITADA DE CAPITAL VARIABLE  
NOTAS A LOS ESTADOS FINANCIEROS AL 31 DE DICIEMBRE DE 2022 Y DE 2021  
(Expresado en miles de dólares de los Estados Unidos de América)

<b>BICSA</b>	<b>2022</b>	<b>2021</b>
Saldo al 1 de enero	\$ 1,291.2	\$ 0.0
Más:		
Préstamos	1,400.0	1,500.0
Menos:		
Abono a préstamos	(650.5)	(208.8)
<b>Total, al 31 de diciembre</b>	<b>\$ 2,040.7</b>	<b>\$ 1,291.2</b>
Intereses	3.6	3.5
<b>Total</b>	<b>\$ 2,044.3</b>	<b>\$ 1,294.7</b>

Préstamos recibidos de BICSA, por \$2,691.2, destinado para capital de trabajo, con saldo de capital e interés de \$2,044.3 al 6.75% de interés anual promedio, garantizado con cartera pignorada.

<b>SAC CREDICOMER</b>	<b>2022</b>	<b>2021</b>
Saldo al 1 de enero	\$ 2,000.0	\$ 0.0
Más:		
Préstamos	500.0	2,000.0
Menos:		
Abono a préstamos	(283.0)	(0.0)
<b>Total, al 31 de diciembre</b>	<b>\$ 2,217.0</b>	<b>\$ 2,000.0</b>
Intereses	5.9	3.1
<b>Total</b>	<b>\$ 2,222.9</b>	<b>\$ 2,003.1</b>

Préstamos recibidos de SAC Credicomer, por \$2,500.0, destinado para capital de trabajo, con saldo de capital e interés de \$2,222.9 al 7.63% de interés anual promedio, garantizado con cartera pignorada.

El Total de las obligaciones por préstamos (capital más intereses) con otras instituciones del sistema financiero al 31 de diciembre de 2022 y de 2021, se detalla a continuación:

<b>Otras Instituciones del Sistema Financiero</b>	<b>2022</b>	<b>2021</b>
Fedecredito	\$ 23,678.4	\$ 19,589.5
Fonavipo	1,704.2	2,300.1
Banco Azul	1,434.7	2,218.8
Banco Cuscatlán	1,590.8	0.0
Banco Atlántida	4,241.1	2,054.4
Banco de América Central	2,264.4	2,805.8
Multi Inversiones Mi Banco	2,396.3	2,758.4
BICSA	2,044.3	1,294.7
SAC Credicomer	2,222.9	2,003.1
<b>Total, Obligaciones</b>	<b>\$ 41,577.1</b>	<b>\$ 35,024.8</b>

**Nota 16. Reportos y otras obligaciones bursátiles.**

El Primer Banco al 31 de diciembre de 2022 y de 2021 no realizó ninguna operación de este tipo.

**Nota 17. Títulos de Emisión Propia**

“El Primer Banco tiene facultades para realizar la operación de emisión de títulos valores; no obstante, a la fecha no hemos realizado ningún trámite para captar fondos a través de la emisión de títulos valores.”

PRIMER BANCO DE LOS TRABAJADORES, SOCIEDAD COOPERATIVA DE RESPONSABILIDAD  
LIMITADA DE CAPITAL VARIABLE  
NOTAS A LOS ESTADOS FINANCIEROS AL 31 DE DICIEMBRE DE 2022 Y DE 2021  
(Expresado en miles de dólares de los Estados Unidos de América)

**Nota 18. Bonos Convertibles en Acciones**

“La entidad no se encuentra facultada legalmente para realizar este tipo de operaciones”

**Nota 19. Préstamos Convertibles en Acciones**

El Primer Banco al 31 de diciembre de 2022 y de 2021 no realizó ninguna operación de este tipo.

**Nota 20. Recuperaciones de Activos Castigados**

Bajo este concepto se presentan las recuperaciones en especie, de activos que fueron dados de baja; al 31 de diciembre de 2022 y de 2021, con los siguientes valores, \$513.4 y \$498.8; respectivamente.

**Nota 21. Vencimientos de Operaciones Activas y Pasivas**

Los vencimientos pactados en las operaciones activas y pasivas de los próximos cinco años son:

	<u>2023</u>		<u>2024</u>		<u>2025</u>		<u>2026</u>		<u>2027</u>		<u>Total</u>
<b><u>Activos</u></b>											
Préstamos	\$	<u>1,309.4</u>	\$	<u>1,887.5</u>	\$	<u>2,676.6</u>	\$	<u>3,715.6</u>	\$	<u>4,012.4</u>	\$ <u>13,601.5</u>
<b>Total, Activos</b>	\$	<b>1,309.4</b>	\$	<b>1,887.5</b>	\$	<b>2,676.6</b>	\$	<b>3,715.6</b>	\$	<b>4,012.4</b>	\$ <b>13,601.5</b>
<b><u>Pasivos</u></b>											
Depósitos	\$	80,816.0	\$	123.0	\$	0.0	\$	0.0	\$	0.0	\$ 80,939.0
Préstamos por pagar	\$	<u>1,373.2</u>	\$	<u>3,081.4</u>	\$	<u>7,500.0</u>	\$	<u>5,923.4</u>	\$	<u>6,062.5</u>	\$ <u>23,940.5</u>
Total, pasivo	\$	<b>82,189.2</b>	\$	<b>3,204.4</b>	\$	<b>7,500.0</b>	\$	<b>5,923.4</b>	\$	<b>6,062.5</b>	\$ <b>104,879.5</b>
<b>Monto neto</b>	\$	<b>-80,879.8</b>	\$	<b>-1,316.9</b>	\$	<b>-4,823.4</b>	\$	<b>-2,207.8</b>	\$	<b>-2,050.1</b>	\$ <b>-91,278.0</b>

**Nota 22. Utilidad (Pérdida) por Acción**

Al 31 de diciembre de 2022 y de 2021, la Utilidad por Acción de los períodos reportados es la que a continuación se presenta:

	<u>2022</u>	<u>2021</u>
Utilidad por acción	\$0.27	\$0.26

El valor anterior ha sido calculado considerando la utilidad mostrada en el estado de resultados y un promedio de acciones en circulación de **7,645,705 en 2022** y de **7,322,551 en 2021**.

**Nota 23. Reserva Legal**

Con base en el artículo 19, de la Ley de Bancos Cooperativos y Sociedades de Ahorro y Crédito, el Primer Banco deberá constituir una reserva legal, para lo cual destinará por lo menos, el veinte por ciento de las utilidades anuales, hasta alcanzar como mínimo el cincuenta por ciento de su capital pagado; en este ejercicio el importe separado de las utilidades para constituir la reserva legal fue de \$341.6, con lo cual asciende a \$7,749.4, el cual representa el 50.0% del capital social, al 31 de diciembre de 2022.

**Nota 24. Utilidades Distribuibles**

De conformidad con el artículo 21 de la Ley de Bancos Cooperativos y Sociedades de Ahorro y Crédito, el Primer Banco tiene que retener de sus utilidades después de la reserva legal, una cantidad equivalente al monto de los productos pendientes de cobro netos de reservas de saneamiento, estos valores se determinan así:



PRIMER BANCO DE LOS TRABAJADORES, SOCIEDAD COOPERATIVA DE RESPONSABILIDAD  
LIMITADA DE CAPITAL VARIABLE  
NOTAS A LOS ESTADOS FINANCIEROS AL 31 DE DICIEMBRE DE 2022 Y DE 2021  
(Expresado en miles de dólares de los Estados Unidos de América)

	<b>2022</b>	<b>2021</b>
Utilidad del ejercicio	\$ 2,747.5	\$ 2,579.4
Menos:		
Reserva legal	(341.6)	(359.9)
Impuesto Sobre la Renta	(707.1)	(642.3)
<b>Utilidad disponible</b>	<b>1,698.8</b>	<b>1,577.2</b>
Más:		
Utilidad distribuible de ejercicios anteriores	2024.4	1,795.0
<b>Utilidad total disponible</b>	<b>\$ 3,723.2</b>	<b>\$ 3,372.2</b>
Menos:		
Intereses por cobrar sobre préstamos	(666.6)	(806.9)
<b>Utilidad Distribuible</b>	<b>\$ 3,056.6</b>	<b>\$ 2,565.3</b>

**Nota 25. Impuesto Sobre la Renta**

Las entidades constituidas en El Salvador pagan impuesto sobre la renta por los ingresos obtenidos en el país, conforme a la Ley de Impuesto Sobre la Renta, contenida en el Decreto Legislativo No. 134 de fecha 18 de diciembre de 1991, vigente desde el día 1 de enero de 1992. Al 31 de diciembre de 2022 y de 2021, El Primer Banco presenta una obligación de \$707.1 y \$642.3; respectivamente, por este concepto.

**Nota 26. Gastos de Operación**

Los Gastos de Operación por el período reportado, se presentan según detalle:

	<b>2022</b>	<b>2021</b>
<b>Gastos de funcionarios y empleados</b>		
Remuneraciones	\$ 1,286.2	\$ 1,211.0
Prestaciones al personal	1,085.7	990.5
Indemnizaciones al personal	134.5	124.4
Gastos del directorio	148.8	150.1
Otros gastos del personal	98.7	87.5
	<b>2,753.9</b>	<b>2,563.5</b>
<b>Más:</b>		
Gastos generales	2,033.7	1,885.5
Depreciaciones y amortizaciones	268.1	298.6
<b>Total</b>	<b>\$ 5,055.7</b>	<b>\$ 4,747.6</b>

**Nota 27. Fideicomisos**

“La entidad no se encuentra facultada legalmente para realizar este tipo de operaciones”

**Nota 28. Indicadores Relativos a la Carga de Recurso Humano**

Al 31 de diciembre de 2022 y de 2021, El Primer Banco ha mantenido un promedio de 110 y de 107 empleados, respectivamente. De ese número para el 2022 el 77% es dedicado al Negocios y 23% es personal de apoyo; (en 2021 el 77% se dedicaba a los negocios y 23% es personal de apoyo).

**Nota 29. Operaciones contingentes**

El Primer Banco al 31 de diciembre de 2022 y de 2021 no realizó ninguna operación de este tipo.

PRIMER BANCO DE LOS TRABAJADORES, SOCIEDAD COOPERATIVA DE RESPONSABILIDAD  
LIMITADA DE CAPITAL VARIABLE  
NOTAS A LOS ESTADOS FINANCIEROS AL 31 DE DICIEMBRE DE 2022 Y DE 2021  
(Expresado en miles de dólares de los Estados Unidos de América)

**Nota 30. Litigios Pendientes**

Al 31 de diciembre de 2022 y de 2021, El Primer Banco, no tiene litigios en su contra que puedan afectar significativamente su patrimonio.

Los litigios más relevantes de significativa materialidad a favor del Banco al 31 de diciembre de 2022 y de 2021, ascienden a \$686.9 y \$538.7 respectivamente.

Casos por reclamación de créditos que se encuentran en los juzgados de lo Mercantil.

**Nota 31. Personas Relacionadas**

De conformidad a los artículos 50 y 51 de la Ley de Bancos Cooperativos y Sociedades de Ahorro y Crédito, son personas relacionadas los miembros del Órgano Director, los gerentes y demás empleados de la cooperativa, así como los directores, gerentes y empleados de la federación de la que sea accionista la cooperativa.

También se considerarán relacionados, las sociedades cuya propiedad se encuentre en alguna de las siguientes circunstancias:

a) Las sociedades en las que un director o gerente de la cooperativa sea titular, directamente o por medio de persona jurídica en que tengan participación, del diez por ciento o más de las acciones con derecho o voto de la sociedad referida; y

b) Las sociedades en las que dos o más directores o gerentes en conjunto sean titulares, directamente o por medio de persona jurídica en que tengan participación, del veinticinco por ciento o más de las acciones con derecho a voto.

Para determinar los porcentajes antes mencionados se sumará a la participación patrimonial del director o gerente, la de su cónyuge y parientes dentro del primer grado de consanguinidad.

**Nota 32. Créditos Relacionados**

De conformidad al artículo 49 de la Ley de Bancos Cooperativos y Sociedades de Ahorro y Crédito, se prohíbe otorgar créditos, garantías y avales a los gerentes y miembros del órgano director de la institución; así como, a los directores, gerentes y empleados de la federación de la que sea accionista El Primer Banco, por un monto global que exceda el 5% del Fondo Patrimonial.

Al 31 de diciembre de 2022 y de 2021 El Primer Banco, presenta un total de Créditos Relacionados de **\$248.8** y de \$316.4, respectivamente; equivalentes al **0.88% para 2022** y al 1.15% para 2021.

Durante el periodo reportado El Primer Banco, dio cumplimiento a las disposiciones sobre créditos relacionados antes referidas.

**Nota 33. Créditos a subsidiarias extranjeras**

“La entidad no se encuentra facultada legalmente para realizar este tipo de operaciones”

**Nota 34. Créditos a subsidiarias nacionales**

Al 31 de diciembre de 2022 y de 2021, El Primer Banco no realizó ninguna operación de este tipo.

**Nota 35. Límite en la concesión de créditos**

De conformidad al artículo 48 de la Ley de Bancos Cooperativos y Sociedades de Ahorro y Crédito, las cooperativas no podrán conceder créditos ni asumir riesgos por más del diez por ciento de su fondo patrimonial con una misma persona natural o jurídica.

Al 31 de diciembre de **2022** y de 2021, el límite del 10% en relación con el Fondo Patrimonial es de **\$2,814.1** y de \$2,753.9, respectivamente.

Durante el periodo reportado El Primer Banco, cumple a las disposiciones del artículo 48 de la Ley de Bancos Cooperativos y Sociedades de Ahorro y Crédito.

**Nota 36. Contratos con personas relacionadas**

De conformidad al artículo 124 de Bancos Cooperativos y Sociedades de Ahorro y Crédito, la Superintendencia del Sistema Financiero puede objetar la celebración de contratos de prestación de servicios, arrendamientos o cualquier otra operación comercial no prohibidos por esta. Se entiende

PRIMER BANCO DE LOS TRABAJADORES, SOCIEDAD COOPERATIVA DE RESPONSABILIDAD  
LIMITADA DE CAPITAL VARIABLE

NOTAS A LOS ESTADOS FINANCIEROS AL 31 DE DICIEMBRE DE 2022 Y DE 2021

(Expresado en miles de dólares de los Estados Unidos de América)

que son personas relacionadas aquellas que se encuentran vinculadas en forma directa o indirecta con la propiedad del banco o en forma directa con la administración.

Al 31 de diciembre de 2022 y de 2021, El Primer Banco, no ha tenido ningún contrato de este tipo con personas relacionadas.

**Nota 37. Relaciones entre operaciones activas y pasivas en moneda extranjera**

Al 31 de diciembre de 2022 y de 2021, El Primer Banco, no realizó ninguna operación de este tipo.

**Nota 38. Requerimiento de Fondo Patrimonial o Patrimonio Neto**

Según el artículo 25 de la Ley de Bancos Cooperativos y Sociedades de Ahorro y Crédito, con el objeto de mantener constantemente su solvencia, las cooperativas deben presentar en todo momento las siguientes relaciones:

- a) El 12% o más entre su fondo patrimonial y la suma de sus activos ponderados.
- b) El 7% o más entre el fondo patrimonial y sus obligaciones o pasivos totales con terceros incluyendo las contingentes.
- c) El 100% o más entre el fondo patrimonial y el capital social pagado.

A continuación, se describen las relaciones del Primer Banco al 31 de diciembre de 2022 y de 2021:

	Relación del Banco 2022	Relación del Banco 2021	Requerimiento de Ley Bancos Cooperativos
a) Fondo patrimonial a activos ponderados	18.6%	20.2%	12%
b) Fondo patrimonial a pasivos y contingencias	20.1%	21.8%	7%
c) Fondo patrimonial a capital social pagado	181.6%	185.9%	100%

**Nota 39 - Diferencias significativas entre las Normas Contables emitidas por la Superintendencia y las Normas Internacionales de Información Financiera (NIIF).**

De conformidad al Manual de Contabilidad emitido por la Superintendencia del Sistema Financiero, los Estados Financieros de los Bancos Cooperativos, deben ser preparados con base a las Normas Internacionales de Información Financiera y las normas contables emitidas por la Superintendencia del Sistema Financiero; estas prevalecen en caso de existir conflicto con las NIIF.

Las principales diferencias respecto a las Normas Internacionales de Información Financiera NIIF y las normas contables emitidas por la Superintendencia del Sistema Financiero, en lo que se refiere al Primer Banco se describen a continuación:

**1- Marco de conceptos para la preparación y presentación de los estados financieros:**

**a) Solvencia**

La definición de solvencia contenida en la parte final del párrafo 16 del marco de conceptos de las NIIF, no es aplicable a los Bancos Cooperativos reguladas por la Superintendencia del Sistema Financiero, porque para estas entidades el término de solvencia tiene que ver con el patrimonio mínimo para que la entidad pueda llevar a cabo su giro empresarial.

**b) Devengo**

Según el párrafo 22 del marco de conceptos de las NIIF, los estados financieros se preparan sobre la base de lo devengado. En el Banco este concepto tiene un tratamiento especial, porque no se provisionan intereses sobre préstamos con mora superior a 90 días calendario y los intereses generados por los activos no se consideran utilidades distribuibles sino hasta que sean percibidos.

PRIMER BANCO DE LOS TRABAJADORES, SOCIEDAD COOPERATIVA DE RESPONSABILIDAD  
LIMITADA DE CAPITAL VARIABLE  
NOTAS A LOS ESTADOS FINANCIEROS AL 31 DE DICIEMBRE DE 2022 Y DE 2021  
(Expresado en miles de dólares de los Estados Unidos de América)

**c) Ingresos**

Según el párrafo 76 del Marco de Conceptos de las NIIF, pueden formar parte de los ingresos los resultados de las revaluaciones de inversiones negociables y activos de largo plazo. Según la legislación aplicable al Primer Banco, solamente se pueden revaluar los activos fijos y los resultados del revalúo se registra directamente en el patrimonio, sin pasar por las cuentas de resultados. Las revaluaciones de inversiones negociables no son aplicables al Primer Banco por no poseer tales activos al 31 de diciembre de 2022 y de 2021.

**d) Medición de los elementos de los estados financieros**

El párrafo 100 del Marco de Conceptos de las NIIF, establece diferentes fases de medición de los elementos (activos y pasivos); los cuales no son aplicables a los Bancos Cooperativos, porque la valuación de estos elementos se hace conforme a las normas que emite la autoridad supervisora, en cada caso particular.

**2- Normas Internacionales de Información Financiera:**

**A- Revelaciones de políticas contables**

Esta norma reconoce los siguientes supuestos fundamentales:

a) negocio en marcha, b) consistencia y c) devengado, y establece que cuando no se cumple debe hacerse la divulgación correspondiente.

En el caso de los Bancos Cooperativos, no se cumple plenamente el de devengación, por lo cual se debe hacer la divulgación necesaria. El incumplimiento se debe a que no se provisionan intereses sobre préstamos con mora superior a 90 días calendario y no se consideran utilidades distribuibles, sino hasta que se han percibido. El valor de los intereses de préstamos con mora superior a 90 días se registra en cuentas de orden; el valor de tales intereses en cuentas de orden al **31 de diciembre de 2022** y de 2021 es de **US\$834.0** y US\$988.8 miles, respectivamente

Esta norma establece que las políticas contables son adoptadas por la administración de la Entidad. En el caso de los Bancos Cooperativos y Sociedades de Ahorro y Crédito, la autoridad supervisora puede decidir de una manera obligatoria las políticas contables que estime convenientes.

**B- Presentación de estados financieros**

La presentación de los estados financieros se rige por los formatos diseñados por la autoridad supervisora, cuyas notas son generalmente de cumplimiento legal, y no proporcionan toda la información requerida por las NIIF, para el análisis financiero de las cifras.

1. El Primer Banco de los Trabajadores, no registra impuestos diferidos; las NIIF requieren el reconocimiento de estos cuando la base de valuación fiscal de los activos y pasivos difiere de lo financiero-contable.
2. Las liberaciones de reserva constituidas en años anteriores se registran con crédito a otros ingresos no de operación; las NIIF requieren que las transacciones de la misma naturaleza se muestren netas.
3. Las ganancias provenientes de las ventas de activos extraordinarios con financiamiento se registran como pasivos diferidos; los cuales son reconocidos como ingresos en el momento sobre la base de efectivo; las NIIF requieren que los ingresos sean reconocidos en el momento que son devengados.
4. Las reservas de saneamiento sobre cartera de préstamos de consumo se calculan en base a la norma NCB-022; conforme a las NIIF en la preparación de los estados financieros debe considerarse el principio de prudencia; por lo tanto, en los análisis de cobrabilidad de estos saldos deberían considerarse otras variables como el comportamiento de la economía, tendencias históricas de la mora, etc., para establecer reservas adecuadas a los riesgos de recuperación de estos préstamos.

PRIMER BANCO DE LOS TRABAJADORES, SOCIEDAD COOPERATIVA DE RESPONSABILIDAD  
LIMITADA DE CAPITAL VARIABLE  
NOTAS A LOS ESTADOS FINANCIEROS AL 31 DE DICIEMBRE DE 2022 Y DE 2021  
(Expresado en miles de dólares de los Estados Unidos de América)

**Nota 40. Calificación de riesgo**

“La entidad al 31 de diciembre de 2022 y de 2021, no está obligada legalmente a contar con una calificación de riesgos, porque no capta fondos a través de la emisión de títulos valores.”

**Nota 41. Acciones por tesorería**

“La entidad no se encuentra facultada legalmente para realizar este tipo de operaciones”

**Nota 42. Información por segmentos**

La actividad del Primer Banco es la intermediación, al 31 de diciembre de 2022 y de 2021, no existen operaciones complementarias que sean relevantes.

**Nota 43. Hechos Relevantes y Subsecuentes**

Los hechos de mayor relevancia ocurridos al 31 de diciembre de 2022 y de 2021 se resumen a continuación.

**Hechos Relevantes de 2022.**

**Calificación de Riesgo Privada – PBT.**

Con fecha 11 de octubre de 2022, la Entidad: SCRIESGO, S.A. DE C.V., CLASIFICADORA DE RIESGO, Autorizada por la SSF con Número de Asiento Registral: CR-0001-2012, emitió informe Ref-SCR-601852022 de Calificación de Riesgo Privada, al Primer Banco de Los Trabajadores, siendo dicha calificación EBBB+ (SLV) con Perspectiva Estable.

La clasificación EBBB, “corresponde a aquellas entidades que cuentan con una suficiente capacidad de pago del capital e intereses en los términos y plazos pactados, pero ésta es susceptible a debilitarse ante posibles cambios en la entidad, en la industria a que pertenece o en la economía. Los factores de protección son suficientes.

Perspectiva estable: se percibe una baja probabilidad de que la calificación varíe en el mediano plazo.

**Disminución en cuenta de Patrimonio - Reservas Voluntarias.**

Con fecha 24 de febrero de 2022, en Junta General Ordinaria de Accionistas se aprueba el Traslado de reservas voluntarias, por US\$1,425.0, de la cuenta patrimonial de reservas a la cuenta de Provisión por Incobrabilidad de Cartera Covid-19. Esto debido a los efectos económicos generados por la Pandemia Covid-19, que, a pesar de las gestiones realizadas por la administración, La Institución se vio impactada en cuanto a la constitución de reservas de dicha Cartera Covid-19.

**Aumento en cuenta de Patrimonio Reservas Voluntarias.**

Con fecha 24 de febrero de 2022, en Junta General Ordinaria de Accionistas, con el propósito de darle mayor solidez al Patrimonio del Primer Banco, Se acuerda aprobar por mayoría de votos, el Aumento de Reserva Voluntaria, provenientes del remanente de Utilidades del ejercicio de dos mil veinte. El aumento aprobado, es por un valor de Quinientos mil dólares (\$500.0 en miles).

**Hechos Relevantes de 2021.**

**Aprobación de Plazo de Gradualidad en Reservas – Cartera Covid-19**

Con fecha 26 de noviembre de 2021, la SSF, por medio de Carta de Respuesta a Solicitud de Plazo, con Ref. No. SABAO-BCS-BC-24325, aprueba al PBT, diferir de forma gradual por 39 meses contados a partir de enero 2022, las Brechas de Reservas de Saneamiento para los Préstamos de Cartera Covid-19, que, al 30 de septiembre de 2021, presentaba el valor de \$1,700.8 miles de dólares. Cumpliendo de esta manera con lo que establecen las Normas Técnicas para Aplicación de Gradualidad en la Constitución de Reservas de Saneamiento de Créditos afectados por Covid-19 – NRP-25. El referido Plan de Gradualidad es aprobado por la Junta Directiva en sesión No. 1622-21, en fecha 20 de octubre de 2021.

PRIMER BANCO DE LOS TRABAJADORES, SOCIEDAD COOPERATIVA DE RESPONSABILIDAD  
LIMITADA DE CAPITAL VARIABLE  
NOTAS A LOS ESTADOS FINANCIEROS AL 31 DE DICIEMBRE DE 2022 Y DE 2021  
(Expresado en miles de dólares de los Estados Unidos de América)

**Aprobación para operar con Equifax Centroamérica, S.A. de C.V.**

De la SSF se recibió Circular No.SABAO-DR-19034, de fecha 22 de octubre de 2021, en la que se da Autorización para el Intercambio de información y consultas a las bases de datos con Equifax Centroamérica, S.A. de C.V.

Aprobado en Sesión de JD No. 1623-21 de fecha 26 de octubre de 2021. El Contrato es firmado el 1 de Noviembre de 2021.

**Ampliación de Agencia Santa Ana.**

Se Autoriza en Sesión de JD No.1613-21 del 17/08/21, Ampliación de Local de Agencia Santa Ana, lo que permitirá mayor espacio para atender a nuestros clientes en la Agencia, que hasta la fecha ha dado excelentes resultados en las operaciones del Banco. Firmando contrato con Metrocentro, S.A. de C.V. en fecha 7/10/21.

**Aumento en cuenta de Patrimonio Reservas Voluntarias.**

Con fecha 18 de febrero de 2021, en Junta General Ordinaria de Accionistas se aprueba el aumento reserva voluntaria, la cual le dará mayor solidez a Patrimonio del Primer Banco.

El aumento autorizado fue por un valor de \$500.0 miles de dólares, con el cual la cuenta asciende a \$2,400.0.

**Nota 44. Base de Presentación.**

El Primer Banco de Los Trabajadores Sociedad Cooperativa de R. L. de C. V., presenta sus estados financieros tomando como base la Norma para Elaboración de Estados Financieros NCB-017, - emitida por la Superintendencia del Sistema Financiero.



# PRIMER BANCO

## DE LOS TRABAJADORES



### NUESTRAS AGENCIAS

• OFICINA CENTRAL  
PBX: 2209-4900

BOULEVARD DE LOS HÉROES Y CALLE  
BERLIN URBANIZACIÓN BUENOS AIRES  
II, SAN SALVADOR

• AGENCIA CHALATENANGO  
PBX: 2335-2334

4ª. CALLE PONIENTE Y 3ª. AVE. SUR NO  
5 BARRIO EL CENTRO, CHALATENANGO

• AGENCIA PALACIO NACIONAL  
PBX: 2204-8900

2DA. AVENIDA SUR Y 2DA. CALLE  
ORIENTE EDIFICIO EL FENIX LOCAL  
NO. 1, SAN SALVADOR

• AGENCIA ESPERANZA  
PBX: 2525-2800

23 AVE. NORTE Y 23 CALLE PONIENTE  
LOCAL NO. 1306 COLONIA LAYCO,  
SAN SALVADOR

• AGENCIA SANTA ANA  
PBX: 2484-5540

CENTRO COMERCIAL METROCENTRO  
SANTA ANA LOCAL 139-B1, SANTA ANA

• AGENCIA SAN MIGUEL  
PBX: 2654-3600

CENTRO COMERCIAL METROCENTRO  
SAN MIGUEL LOCAL 116-I,  
SAN MIGUEL



[www.primerbanco.com.sv](http://www.primerbanco.com.sv)



2209-4900



[primerbancodelostrabajadores](https://www.facebook.com/primerbancodelostrabajadores)