

PRIMER BANCO

DE LOS TRABAJADORES

MEMORIA DE LABORES

2023

Junta Directiva	3
Carta del Presidente	5
Principales Indicadores de Gestión 2023 – 2022	7
Cumplimiento de Metas Principales Indicadores de Gestión 2023	8
Principales Indicadores de Gestión - Análisis de Resultados	9
Calificación de Riesgo Privada	11
Responsabilidad Social Empresarial	12
Gestión Financiera	14
Rentabilidad	14
Fuentes de Fondos	15
Evolución de la Cartera de Depósitos	15
Informe de los Auditores Externos	16
Estados Financieros	20
Notas a los Estados Financieros	25

MEMORIA DE **LABORES 2023**

PRIMER BANCO

DE LOS TRABAJADORES

JUNTA DIRECTIVA

Lic. Miguel Ángel Servellón Guerrero
Director Presidente

Lic. Rodrigo Alberto Molina Ayala
Director Propietario

Don Manuel de Jesús Buendía Sermeño
Director Propietario

Lic. Eliseo Guzmán
Director Suplente

Lic. René Edgardo Vargas Valdez
Director Suplente

Carta del Presidente

Estimados Accionistas:

Me complace en nombre de la Junta Directiva reportar la gestión y hechos relevantes del Primer Banco de los Trabajadores al cierre del año 2023.

Gracias a la confianza de nuestros clientes logramos concluir un año que siguió enmarcado bajo un contexto de diversos retos económicos, sin embargo, pese al escenario complejo y desafiante, nos continuó brindando la oportunidad de seguir evolucionando en nuestros objetivos estratégicos y mantenernos como una institución referente dentro del Sector de Bancos Cooperativos que conforman el Sistema Financiero.

En el transcurso de 32 años de existencia siempre hemos estado al servicio de los trabajadores salvadoreños; reflejo de esto, son los buenos resultados que me complace entregar a ustedes, a través de esta Memoria de Labores.

La actividad económica del país, medida a través del Producto Interno Bruto (PIB), indicó que hasta al tercer trimestre 2023 registró un crecimiento de 3.6% respecto al mismo período del año anterior. El crecimiento del PIB tuvo como principal factor de crecimiento la actividad de construcción y su efecto multiplicador en actividades conexas como servicios de profesionales de ingeniería y arquitectura.

Como institución financiera nuestro principal propósito es contribuir al desarrollo del país a través de la asistencia crediticia a empleados públicos y privados, brindando servicios de calidad a nuestros clientes y buscando continuamente en el mercado la promoción de los productos y servicios a clientes potenciales; bajo esa línea de gestión al 31 de diciembre de 2023 se otorgaron créditos en el orden de US\$54.3 millones y una recuperación de US\$44.9 millones, permitiendo un saldo total de Cartera de Préstamos de US\$153.5 millones, mayor en US\$9.4 millones a las cifras registradas al 31 de Diciembre de 2022 que fue de US\$144.2 millones.

Asimismo, en nuestras operaciones pasivas al 31 de Diciembre de 2023 se presenta un saldo de US\$92.5 millones en depósitos totales, cifra mayor en US\$1.9 millones a los saldos obtenidos al cierre del ejercicio 2022, que fue de US\$90.6 millones.

En términos de utilidades netas, al cierre del ejercicio 2023 se registraron US\$1,927.2 miles; US\$113.2 miles de dólares menos a los registrados al 31 de diciembre de 2022; cifras que se vieron afectadas por la constitución de provisiones de Reservas de Saneamiento de cartera de préstamos de acuerdo con lo establecido en la NORMA (NCB-022) por un valor de US \$3,825.3 miles.

La gestión de la Administración Superior del Primer Banco de los Trabajadores permitió generar resultados económicos-financieros positivos manteniendo la rentabilidad y solidez que nos caracteriza en la operación institucional.

Los resultados obtenidos nos llenan de satisfacción ya que demuestran la entrega y dedicación del talento humano con que cuenta el Primer Banco de los Trabajadores; así como también la preferencia y confianza de nuestros clientes, que nos motivan a seguir trabajando por el crecimiento institucional y a seguir brindando servicios oportunos y de calidad.

En nombre de la Junta Directiva agradezco el respaldo de ustedes como accionistas, a nuestros clientes por la confianza depositada en nuestra institución, y a todo el equipo de trabajo que conforma la familia de Primer Banco de los Trabajadores, ya que con su esfuerzo y compromiso hacen posible el logro de los objetivos propuestos.

Muchas Gracias.

Miguel Ángel Servellón Guerrero
Director Presidente

Principales Indicadores de Gestión 2023 - 2022

PRIMER BANCO DE LOS TRABAJADORES
COMPARATIVO REAL DICIEMBRE 2023 - 2022
(Cifras en miles de dólares y porcentajes)

Principales Indicadores (Expresados en miles de dólares)		
Gestión de Negocios	2023	2022
Otorgamiento de Créditos	54,262.2	79,968.5
Recuperación de Créditos	44,881.2	64,642.7
Cartera Total de Préstamos	153,544.6	144,163.6
Activo Fijo Total	2,226.3	2,690.5
Activos Totales (Netos)	181,932.3	170,112.6
Depósitos Totales	92,532.0	90,658.4
Financiamientos	54,950.9	45,915.2
Pasivos Totales	149,939.3	139,877.9
Capital Social	16,914.0	15,498.7
Patrimonio Total	31,993.0	30,234.7
Gastos Administrativos	5,042.0	5,055.7
Utilidad Antes de Impuestos	2,394.2	2,747.5
Impuesto sobre la Renta	467.0	707.1
Utilidad Después de Impuestos	1,927.2	2,040.4

Principales Indicadores		
Índices de Rentabilidad y Eficiencia	2023	2022
Del Capital Social (Utilidad Antes de Impuestos / Capit Social)	14.16%	17.73%
Del Capital Social (Utilidad Neta / Capital Social)	11.39%	13.17%
ROA (Utilidad Antes de Impuestos / Activo Total)	1.32%	1.62%
ROA (Utilidad Neta / Activo Total)	1.06%	1.20%
ROE (Utilidad Antes de Impuestos / Patrimonio)	7.48%	9.09%
ROE (Utilidad Neta / Patrimonio)	6.02%	6.75%
Gts Administración / Activos de Intermediación	2.86%	3.07%
Cartera Vencida / Cartera Total de Préstamos	2.76%	2.31%
Provisión Saneamiento / Cartera Vencida de Préstamos	101.86%	115.18%

Cumplimiento de Metas

Principales Indicadores de Gestión 2023

PRIMER BANCO DE LOS TRABAJADORES
COMPARATIVO REAL Y PROYECTADO DICIEMBRE 2023
 (Cifras en miles de dólares y porcentajes)

Principales Indicadores			
(Miles de Dólares y Porcentajes)			
Gestión de Negocios	Real	Proyectado	% Cumplim
Otorgamiento de Créditos	54,262.2	77,124.3	70.4%
Recuperación de Créditos	44,881.2	67,869.9	66.1%
Cartera Total de Préstamos	153,544.6	153,418.1	100.1%
Activo Fijo Total	2,226.3	2,745.5	81.1%
Activos Totales (Netos)	181,932.3	181,758.8	100.1%
Depósitos Totales	92,532.0	96,809.6	95.6%
Financiamientos	54,950.9	48,546.3	113.2%
Pasivos Totales	149,939.3	148,346.5	101.1%
Capital Social	16,914.0	16,841.2	100.4%
Patrimonio Total	31,993.0	33,412.3	95.8%
Gastos Administrativos	5,042.0	5,381.0	93.7%
Utilidad Antes de Impuestos	2,394.2	3,171.3	75.5%
Impuesto sobre la Renta	467.0	824.5	56.6%
Utilidad Después de Impuestos	1,927.2	2,346.8	82.1%

Principales Indicadores			
(Miles de Dólares y Porcentajes)			
Índices de Rentabilidad y Eficiencia	Real	Proyectado	% Cumplim
DeI Capital Social (Utilidad Antes de Impuestos / Capit Social)	14.16%	18.83%	75.2%
DeI Capital Social (Utilidad Neta / Capital Social)	11.39%	13.93%	81.8%
ROA (Utilidad Antes de Impuestos / Activo Total)	1.32%	1.74%	75.4%
ROA (Utilidad Neta / Activo Total)	1.06%	1.29%	82.0%
ROE (Utilidad Antes de Impuestos / Patrimonio)	7.48%	9.49%	78.8%
ROE (Utilidad Neta / Patrimonio)	6.02%	7.02%	85.8%
Gts Administración / Activos de Intermediación	2.86%	3.05%	106.7%
Cartera Vencida / Cartera Total de Préstamos	2.76%	2.28%	82.8%
Provisión Saneamiento / Cartera Vencida de Préstamos	101.86%	119.16%	85.5%

Principales Indicadores de Gestión

Análisis de Resultados

En el presente informe se muestra la gestión realizada durante el ejercicio económico 2023, gestión que mediante la disciplina y compromiso de cada una de las áreas que integran nuestra institución, así como con una administración eficiente, permitió afrontar los diversos desafíos y retos de la economía nacional y mundial permitiendo un año de logros que generaron rentabilidad y valor para nuestros accionistas. Al 31 de Diciembre 2023, el Primer Banco de Los Trabajadores logró un cumplimiento aceptable en sus principales objetivos y metas planteadas.

Los Estados Financieros, reflejan la confianza depositada en el Primer Banco de los Trabajadores por nuestros accionistas y clientes, así como por aquellas instituciones con las cuales interactuamos en el proceso de oferta y demanda de nuestros productos y servicios; por lo que al 31 de diciembre de 2023 se obtuvieron los siguientes resultados:

- ✓ Utilidad antes de Impuestos de US\$2,394.2 miles; que comparada con la obtenida en 2022 que fue de US\$2,747.5 miles, representó una disminución del 12.9%, equivalente a US\$353.3 miles.
- ✓ Utilidad Neta después de Impuestos de US\$1,927.2 miles, menor en US\$113.2 miles a la obtenida al 31 de diciembre de 2022 que fueron de US\$2,040.4 miles, lo que representó una disminución del 5.5%.
- ✓ Utilidades que se vieron afectadas dado el cumplimiento normativo de las “NORMAS PARA CLASIFICAR LOS ACTIVOS DE RIESGO CREDITICIO Y CONSTITUIR LAS RESERVAS DE SANEAMIENTO” (NCB-022).

- ✓ Reservas de Saneamiento de Activos de Intermediación en el orden de US\$3,825.3 miles; cifra mayor en US\$667.0 miles, equivalente a un 21.12% más a las constituidas durante el ejercicio económico de 2022 de US\$3,158.2 miles; reservas constituidas que permiten al Primer Banco continuar con niveles de solvencia y solidez en el quehacer de la intermediación financiera.
- ✓ El Activo Total del Banco al 31 de Diciembre de 2023 ascendió a US \$181.9 millones, cifra superior en US \$11.8 millones, 6.9% mayor a la registrada a diciembre de 2022 de US \$170.1 millones, principalmente por el aumento en los saldos de la Cartera Total de Préstamos.
- ✓ El Saldo de los Depósitos Totales fue de US\$92.5 millones, que comparado con los registrados al 31 de diciembre de 2022 de US\$90.6 millones, presentaron un aumento de US\$1.9 millones, equivalente a un incremento del 2.1%.
- ✓ El Patrimonio Total fue de US\$32.0 millones, superior en US\$1,8 millones, 5.8% mayor a las cifras obtenidas al 31 de diciembre de 2022, de US \$30.2 millones.

Estos resultados nos comprometen para el presente periodo a continuar manteniendo la rentabilidad y el desarrollo del Primer Banco de los Trabajadores, y aprovechamos la oportunidad para expresar ante esta Asamblea General, nuestro agradecimiento a todos nuestros accionistas, clientes y ahorrantes del Banco por su confianza y apoyo.

Calificación de Riesgo Privada

Con fecha 22 de Junio de 2023, la empresa especializada **Sociedad Clasificadora de Riesgo Centroamericana S.A. – SC Riesgo** emitió informe Ref-SCR-601612023 de Calificación de Riesgo Privada a Primer Banco de los Trabajadores, en la cual se mantuvo la Clasificación inicial de Riesgo, según detalle:

Primer Banco de los Trabajadores, S.C de R.L de C.V.

Emisor	Anterior		Actual	
	Clasificación	Perspectiva	Clasificación	Perspectiva
PBT	EBBB+ (SLV)	Estable	EBBB+ (SLV)	Estable

La clasificación EBBB, corresponde a aquellas entidades que cuentan con una suficiente capacidad de pago del capital e intereses en los términos y plazos pactados, pero esta es susceptible a debilitarse ante posibles cambios en la entidad, en la industria a que pertenece o en la economía. Los factores de protección son suficientes.

Dentro de una escala de clasificación se pueden utilizar los signos “+” y “-”, para diferenciar los instrumentos con mayor o menor riesgo dentro de su categoría. El signo “+” indica un nivel menor de riesgo, mientras que el signo “-” indica un nivel mayor de riesgo.

Perspectiva Estable se refiere a que se percibe una baja probabilidad de que la calificación varíe en el mediano plazo.

Responsabilidad Social Empresarial

Conscientes que nuestra contribución al desarrollo de las economías familiares, favorece al desarrollo del país, el Primer Banco de los Trabajadores desde su fundación en 1991, continua desarrollando acciones consecuentes y de principios de Responsabilidad Social Empresarial entendiendo está como una forma de hacer negocios basados en preceptos éticos y apegados a la ley, ya que como empresa tenemos un rol no solo ante nuestros empleados y clientes sino también ante la sociedad, ante el entorno en el cual operamos; por lo que ejecutamos diversas acciones orientadas a mejorar la calidad de vida de las personas, especialmente de las más vulnerables.

Bajo esa línea en nuestro anhelo por compartir los beneficios del éxito del Banco con las comunidades, se han llevado a cabo una serie de actividades, entre las que se pueden mencionar: Apoyo en programa de becas de estudio a jóvenes de escasos recursos, entrega de donativo a deportistas y donación de equipo médico a hospital.



Capacitaciones

También, el Primer Banco de Los Trabajadores reconoce la Responsabilidad Social Empresarial como una estrategia de negocios dentro de la institución, direccionando parte de sus esfuerzos a capacitar y fortalecer los conocimientos de funcionarios y colaboradores en diferentes áreas; para satisfacer las demandas, superar las expectativas y exigencias de nuestros clientes y del entorno mismo, a través de sus operaciones, brindando servicios oportunos y de calidad.

El éxito empresarial depende, en buena medida, de la decisión y gestión que toma el personal de la organización; el cual debe estar capacitado y facultado para desarrollar sus actividades.

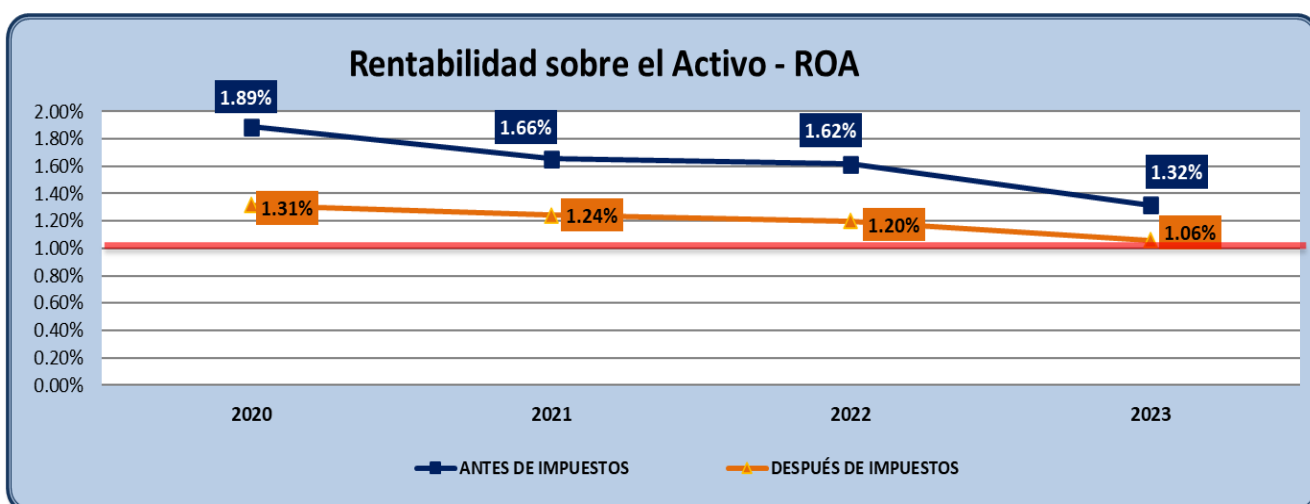
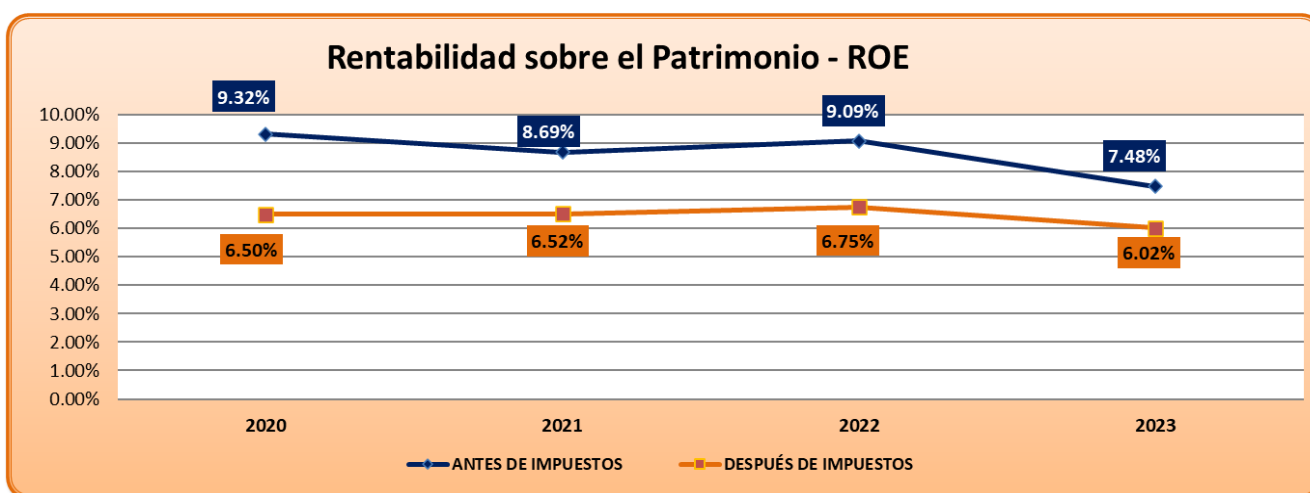
En ese sentido se desarrolló el programa de capacitación del personal para garantizar la profesionalización del recurso humano.



Gestión Financiera

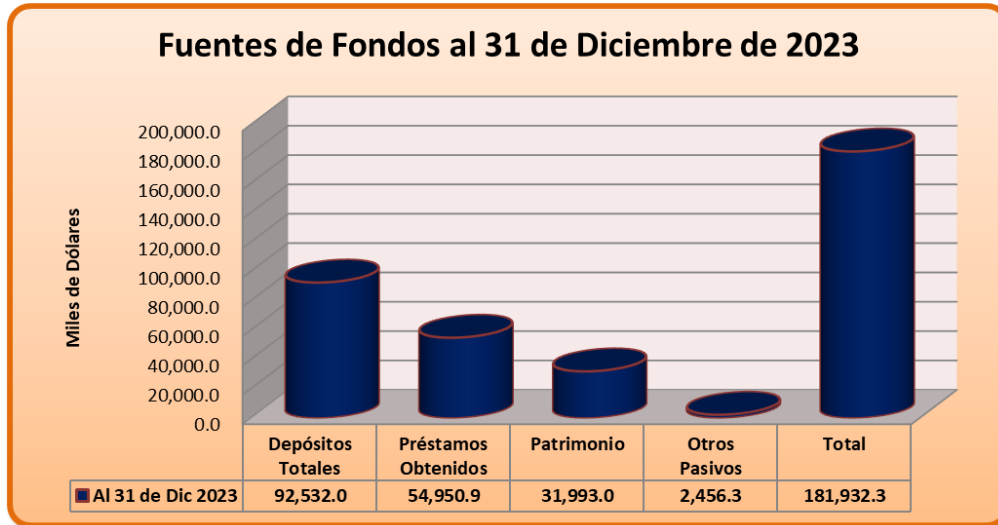
Rentabilidad

Al 31 de diciembre de 2023, se ha obtenido una rentabilidad sobre el patrimonio antes de impuestos de 7.48%, y 6.02% después de impuestos; rentabilidad sobre activos totales de 1.32% antes de impuestos, y de 1.06% después impuestos, este último superior al 1.0% requerido como mínimo por nuestro ente regulador; indicadores que se aprecian en los gráficos siguientes:



Fuentes de Fondos

Como parte en la continuidad de la estrategia de optimización de la estructura pasiva del Banco, se presenta la siguiente composición de fondos para el cierre del ejercicio 2023



Evolución de la Cartera de Depósitos

Los depósitos de ahorro corriente cerraron el 2023 con un saldo de US\$7,928.9 miles, presentando una disminución en el año del 18.4% equivalente a US\$1,790.6 miles. Los Depósitos a Plazo Fijo cerraron el 2023 con un saldo de US\$84,603.2 miles, presentando un aumento de US\$3,664.2 miles, equivalente al 4.53%; evolución que se aprecia en el siguiente comparativo:



Informe de los Auditores Externos

Castellanos Chacón, Ltda. de C.V.



INFORME DE LOS AUDITORES INDEPENDIENTES

**A los Accionistas del
Primer Banco de los Trabajadores,
Sociedad Cooperativa de Responsabilidad Limitada de Capital Variable
Presentes**

Página 1 de 2

Opinión

Hemos auditado los estados financieros adjuntos del Primer Banco de los Trabajadores, Sociedad Cooperativa de Responsabilidad Limitada de Capital Variable, que comprenden el balance general al 31 de diciembre de 2023, el estado de resultados, estado de cambios en el patrimonio neto y estado de flujos de efectivo correspondientes al ejercicio terminado en dicha fecha; así como, las notas explicativas de los estados financieros que incluyen un resumen de las políticas contables significativas.

En nuestra opinión, los estados financieros adjuntos presentan razonablemente, en todos los aspectos materiales, la situación financiera del Primer Banco de los Trabajadores, Sociedad Cooperativa de Responsabilidad Limitada de Capital Variable, al 31 de diciembre de 2023; así como, sus resultados y flujos de efectivo correspondientes al ejercicio terminado en dicha fecha, de conformidad con Normas Contables para Bancos Cooperativos y Sociedades de Ahorro y Crédito y Normas Contables para Bancos vigentes en El Salvador.

Fundamento de la opinión

Hemos llevado a cabo nuestra auditoría de conformidad con las Normas Internacionales de Auditoría (NIA). Nuestras responsabilidades de acuerdo con dichas normas se describen más adelante en la sección de Responsabilidades del Auditor en relación con la Auditoría de Estados Financieros de nuestro informe. Somos independientes del Primer Banco de los Trabajadores, Sociedad Cooperativa de Responsabilidad Limitada de Capital Variable, de conformidad con los requerimientos de ética aplicables a nuestra auditoría de los estados financieros en El Salvador y hemos cumplido con las responsabilidades de ética de conformidad con los requerimientos establecidos en el Código de Ética del IESBA. Consideramos que la evidencia de auditoría que hemos obtenido proporciona una base suficiente y adecuada para nuestra opinión.

Base de contabilidad

Sin modificar nuestra opinión, hacemos referencia a la Nota 2 a los estados financieros, la cual describe la base de contabilidad. Los estados financieros han sido preparados con base a Normas Contables para Bancos Cooperativos y Sociedades de Ahorro y Crédito y Normas Contables para Bancos vigentes en El Salvador, cuyas diferencias con las Normas Internacionales de Información Financiera se detallan en las notas a los estados financieros; por lo que los estados financieros deben ser leídos e interpretados con base a las políticas establecidas en la Nota 2. Los estados financieros se elaboran conforme a la NCB-017 Normas para la elaboración de Estados Financieros de Bancos y su contenido según lo establece la NCB-018 Normas para la Publicación de los Estados Financieros de los Bancos.

Tel. (503) 2273 25 55 | (503)2273 88 11 | Fax (503) 2273 25 98
www.pkf-central-america.com/el-salvador | ha.castellanos@pkfelsalvador.com
Urb. Loma Linda | Calle Los Almendros | No. 7 San Salvador | El Salvador, C.A.

Castellanos Chacón, Ltda. de C.V. es una firma miembro de PKF International Limited, una red de firmas legalmente independientes y no acepta ninguna responsabilidad por las acciones u omisiones de cualquier miembro individual o firma corresponsal o firmas.

Castellanos Chacón, Ltda. de C.V.



**A los Accionistas del
Primer Banco de los Trabajadores,
Sociedad Cooperativa de Responsabilidad Limitada de Capital Variable
Presentes**

Página 2 de 2

Responsabilidad de la administración y de los encargados del gobierno de la entidad sobre los estados financieros

La administración es responsable de la preparación y presentación razonable de los estados financieros adjuntos, de conformidad con Normas Contables para Bancos Cooperativos y Sociedades de Ahorro y Crédito y Normas Contables para Bancos vigentes en El Salvador, y del control interno necesario para permitir la preparación de estados financieros libres de incorrección material, debida a fraude o error.

En la preparación de los estados financieros, la administración es responsable de la valoración de la capacidad del Primer Banco de los Trabajadores de continuar como negocio en funcionamiento, revelando, según corresponda, las cuestiones relacionadas con el negocio en funcionamiento y utilizando el principio contable de negocio en funcionamiento excepto si la administración tiene la intención de liquidar el Primer Banco de los Trabajadores o de cesar sus operaciones, o bien no exista otra alternativa realista.

La administración de la Entidad, es responsable de la supervisión del proceso de información financiera del Primer Banco de los Trabajadores.

Responsabilidad del auditor en relación con la Auditoría de los Estados Financieros

Nuestros objetivos de la auditoría, son obtener una seguridad razonable de que los estados financieros en su conjunto están libres de incorrección material, debido a fraude o error y emitir un informe de auditoría que contiene nuestra opinión. La seguridad razonable es un alto grado de seguridad, pero no garantiza que una auditoría realizada de conformidad con las NIA, siempre detecte una incorrección material cuando existe. Las incorrecciones pueden surgir de un fraude o error y se consideran materiales si, individualmente o en su conjunto, puede preverse razonablemente que influyan en las decisiones económicas que los usuarios, toman basándose en los estados financieros.

Una descripción más detallada de las responsabilidades del auditor en relación con la auditoría de los estados financieros se encuentra en el anexo Responsabilidades del auditor sobre la auditoría de los estados financieros.

**Castellanos Chacón, Ltda. de C.V.
Inscripción Profesional No. 3354**

**Carlos Javier Castellanos Chacón
Inscripción Profesional No. 3228**



San Salvador, 5 de febrero de 2024

Tel. (503) 2273 25 55 | (503)2273 88 11 | Fax (503) 2273 25 98
www.pkf-central-america.com/el-salvador | ha.castellanos@pkfelsalvador.com
Urb. Loma Linda | Calle Los Almendros | No. 7 San Salvador | El Salvador, C.A.

Castellanos Chacón, Ltda. de C.V. es una firma miembro de PKF International Limited, una red de firmas legalmente independientes y no acepta ninguna responsabilidad por las acciones u omisiones de cualquier miembro individual o firma corresponsal o firmas.

Estados Financieros

MEMORIA DE LABORES 2023

PRIMER BANCO DE LOS TRABAJADORES S.C. DE R.L. DE C.V. BALANCE GENERAL AL 31 DE DICIEMBRE DE 2023 Y 2022

(Expresado en miles de dólares de los Estados Unidos de América)

ACTIVO	2023	2022
Activos de Intermediación		
Caja y Bancos (Nota 3)	\$ 27,091.4	\$ 24,058.3
Inversiones financieras (Nota 5)	-	500.0
Cartera de Préstamos, neta de reservas de saneamiento de \$4,312.1 en 2023 (\$3,829.1 en 2022) (Nota 6)	149,232.5	140,334.5
	176,323.9	164,892.8
Otros Activos		
Bienes recibidos en pago	1,041.3	1,118.2
Reserva de \$1,025.1 en 2023 (\$1,061.8 en 2022) (Nota 9)		
Diversos, neto de provisión por incobrabilidad de \$ 105.0 en 2023 (\$ 92.0 en 2022)	1,442.5	1,280.6
Derechos y participación accionaria (Nota 10)	2,545.3	2,183.1
	5,029.1	4,581.9
Activo Fijo		
Bienes inmuebles, muebles y otros, neto de depreciación de \$ 1,647.0 en 2023 (\$ 2,052.6 en 2022) (Nota 11)	579.3	637.9
	579.3	637.9
Total de Activo	\$ 181,932.3	\$ 170,112.6
PASIVO Y PATRIMONIO		
Pasivos de Intermediación		
Depósitos de Clientes (Nota 12)	\$ 92,532.0	\$ 90,658.4
Préstamos de BANDESAL (Nota 14)	4,693.0	4,338.0
Préstamos de otros bancos e Instituciones Financieras (Nota 15)	50,258.0	41,577.1
Obligaciones por Tarjetas de Crédito	5.9	11.3
	147,488.9	136,584.8
Otros Pasivos		
Cuentas por Pagar	1,214.3	1,624.0
Provisiones	72.0	76.0
Créditos Diferidos	1,164.1	1,593.1
	2,450.4	3,293.1
Total de Pasivo	\$ 149,939.3	\$ 139,877.9
Patrimonio		
Capital Social Pagado	16,914.0	15,498.7
Reservas de capital y resultados acumulados	15,079.0	14,736.0
	31,993.0	30,234.7
Total de Pasivo y Patrimonio	\$ 181,932.3	\$ 170,112.6

Las notas que se acompañan son parte integral de estos estados financieros

Lic. Miguel A. Servellón Guerrero
Director Presidente

Lic. José Rigoberto Argueta
Gerente General

Isidro Zepeda Portillo
Contador General

Castellanos Chacón Ltda. De C.V.
Auditor Externo Reg.No. 3354

PRIMER BANCO DE LOS TRABAJADORES S.C. DE R.L. DE C.V.
ESTADO DE RESULTADOS DEL 1 DE ENERO AL 31 DE DICIEMBRE DE 2023 Y 2022
 (Expresado en miles de dólares de los Estados Unidos de América)

	<u>2023</u>	<u>2022</u>
Ingresos de Operación		
Intereses de préstamos	\$ 17,424.1	\$ 15,720.0
Comisiones y otros ingresos de préstamos	2,331.7	2,012.6
Intereses sobre depósitos	513.0	427.3
Otros productos	2.4	2.3
Total ingresos de operación	<u>20,271.2</u>	<u>18,162.2</u>
 Menos:		
Costos de operación		
Intereses y otros costos de depósitos	5,419.0	4,721.5
Intereses sobre préstamos	4,006.5	2,844.5
Otros servicios y contingencias	418.1	339.5
	<u>9,843.6</u>	<u>7,905.5</u>
 Reservas de Saneamiento	<u>4,010.4</u>	<u>3,312.6</u>
Total Costos de operación	<u>13,854.0</u>	<u>11,218.1</u>
 Utilidad antes de gastos	6,417.2	6,944.1
 Gastos de Operación (Nota 26)		
De funcionarios y empleados	2,726.9	2,753.9
Generales	2,004.9	2,033.7
Depreciaciones y amortizaciones	310.2	268.1
	<u>5,042.0</u>	<u>5,055.7</u>
 Utilidad de Operación	1,375.2	1,888.4
 Dividendos	<u>156.0</u>	<u>112.5</u>
 Otros Ingresos y Gastos Neto		
Otros Ingresos	901.7	805.4
Otros Gastos	(38.7)	(58.8)
	<u>863.0</u>	<u>746.6</u>
 Utilidad antes de Impuestos	2,394.2	2,747.5
Impuesto sobre la Renta (Nota 25)	(467.0)	(707.1)
 Utilidad después de Impuestos y Contribución Especial	<u>\$ 1,927.2</u>	<u>\$ 2,040.4</u>

Las notas que se acompañan son parte integral de estos estados financieros

Lic. Miguel A. Servellón Guerrero
Director Presidente

Lic. José Rigoberto Argueta
Gerente General

Isidro Zepeda Portillo
Contador General

Castellanos Chacón Ltda. De C.V.
Auditor Externo Reg.No. 3354

**PRIMER BANCO DE LOS TRABAJADORES SOCIEDAD COOPERATIVA
DE RESPONSABILIDAD LIMITADA DE CAPITAL VARIABLE
ESTADO DE CAMBIOS EN EL PATRIMONIO
PARA LOS AÑOS TERMINADOS AL 31 DE DICIEMBRE DE 2023 Y 2022**
(Expresado en Miles de Dólares de Los Estados Unidos de América)

CONCEPTO	2021	AUMENTO	DISMINUCION	2022	AUMENTO	DISMINUCION	2023
Patrimonio							
Capital Social Pagado	14,814.7	903.9	219.9	15,498.7	1,639.9	224.6	16,914.0
Reserva Legal	7,407.4	342.0	-	7,749.4	707.6	-	8,457.0
Reservas Voluntarias	2,400.0	500.0	1,425.0	1,475.0	500.0	-	1,975.0
Utilidades Distribuibles	2,565.3	3,554.4	3,063.1	3,056.6	2,397.5	3,589.9	1,864.2
	27,187.4	5,300.3	4,708.0	27,779.7	5,245.0	3,814.5	29,210.2
Patrimonio Restringido							
Utilidad no distribuible	1,408.4	777.9	806.9	1,379.4	366.8	-	1,746.2
Recuperacion de Activos Castigados	23.2	0.6	10.0	13.8	4.4	6.7	11.5
Provisiones sobre Bienes Recibidos en Pago o Adjudicados.	1,075.9	28.7	42.8	1,061.8	9.5	46.2	1,025.1
	2,507.5	807.2	859.7	2,455.0	380.7	52.9	2,782.8
TOTAL PATRIMONIO	29,694.9	6,107.5	5,567.7	30,234.7	5,625.7	3,867.4	31,993.0
VALOR CONTABLE DE LAS ACCIONES	\$4.01			\$3.90			\$3.78
NUMERO DE ACCIONES	7,407,368			7,749,359			8,456,987

Lic. Miguel A. Servellón Guerrero
Director Presidente

Lic. José Rigoberto Argueta
Gerente General

Isidro Zepeda Portillo
Contador General

Castellanos Chacón Ltda. De C.V.
Auditor Externo Reg.No. 3354

PRIMER BANCO DE LOS TRABAJADORES S.C. DE R.L. DE C.V.
ESTADO DE FLUJOS DE EFECTIVO
POR EL PERIODO DEL 1 DE ENERO AL 31 DE DICIEMBRE DEL 2023 Y 2022
 (Expresado en miles de dólares de los Estados Unidos de América)

I- ACTIVIDADES DE OPERACION	2023	2022
UTILIDAD NETA DEL EJERCICIO	\$1,927.2	\$2,040.4
Ajustes para conciliar la utilidad neta con el efectivo por actividades de operación:		
RESERVA PARA SANEAMIENTO DE ACTIVOS	4,010.4	3,312.6
DEPRECIACIONES DE ACTIVO FIJO	96.5	93.2
AMORTIZACIONES DE INTANGIBLES	213.7	174.9
LIBERACION DE RESERVAS DE SANEAMIENTO	(84.1)	(76.4)
DIVIDENDOS CAPITALIZADOS	(156.0)	(112.5)
CARGOS DIFERIDOS O PAGOS ANTICIPADOS	(847.9)	(683.9)
INTERESES Y COMISIONES POR PERCIBIR	(920.9)	(666.6)
INTERESES Y COMISIONES POR PAGAR	591.6	408.5
CARTERA DE PRESTAMOS	(11,550.7)	(19,151.8)
OTROS ACTIVOS	223.9	(47.1)
DEPOSITOS DEL PUBLICO	1,584.8	5,289.0
OTROS PASIVOS	(2,029.9)	(370.1)
EFFECTIVO NETO PROVISTO POR (USADO EN) ACTIVIDADES OPERATIVAS	(6,941.4)	(9,789.8)
II- ACTIVIDADES DE INVERSION		
INVERSIONES EN INSTRUMENTOS FINANCIEROS	406.3	(528.1)
ADQUISICION DE ACTIVO FIJO	966.5	(26.5)
EFFECTIVO NETO PROVISTO POR (USADO EN) ACTIVIDADES DE INVERSION	1,372.8	(554.6)
III- ACTIVIDADES DE FINANCIAMIENTO		
PRÉSTAMOS	8,733.0	8,043.1
EMISION DE ACCIONES	(131.3)	(52.3)
EFFECTIVO NETO PROVISTO POR (USADO EN) ACTIVIDADES DE FINANCIAMIENTO	8,601.7	7,990.8
FLUJO DE EFECTIVO NETO (I+II+III)	3,033.1	(2,353.6)
EFFECTIVO AL INICIO DEL AÑO	24,058.3	26,411.9
EFFECTIVO AL FINAL DEL AÑO	\$27,091.4	\$24,058.3

Lic. Miguel A. Servellón Guerrero
Director Presidente

Lic. José Rigoberto Argueta
Gerente General

Isidro Zepeda Portillo
Contador General

Castellanos Chacón Ltda. De C.V.
Auditor Externo Reg.No. 3354

Notas a los Estados Financieros

PRIMER BANCO DE LOS TRABAJADORES, SOCIEDAD COOPERATIVA DE RESPONSABILIDAD
LIMITADA DE CAPITAL VARIABLE
NOTAS A LOS ESTADOS FINANCIEROS AL 31 DE DICIEMBRE DE 2023 Y DE 2022
(Expresado en miles de dólares de los Estados Unidos de América)

Nota 1. Operaciones

El Primer Banco de Los Trabajadores se constituyó el 31 de mayo de 1991, e inició sus operaciones el 1 de agosto de 1991; es de naturaleza cooperativa por acciones, de responsabilidad limitada, capital variable, de nacionalidad salvadoreña y de plazo indeterminado. El Banco tiene como finalidad u objetivo fundamental actuar como intermediario en el mercado financiero, mediante la captación o recepción de fondos o valores del público, realizadas a través de operaciones pasivas, y colocar los recursos así obtenidos, en forma total o parcial en operaciones activas, contribuyendo de esta manera al mejoramiento económico y social de los trabajadores, pequeños y medianos empresarios. Para cumplir con dicha finalidad el Banco podrá realizar todas las operaciones autorizadas en la Ley de Bancos Cooperativos y Sociedades de Ahorro y Crédito. Así mismo, el Banco podrá realizar para con sus socios y con terceros, todas las operaciones de carácter civil y mercantil autorizadas por la legislación aplicable a los Bancos Cooperativos, que sean compatibles con su objetivo y naturaleza.

Los estados financieros correspondientes al ejercicio 2023 y de 2022 han sido preparados en dólares de los Estados Unidos de América.

Mediante Decreto Legislativo No. 849, se promulgó la Ley de Intermediarios Financieros no Bancarios, que regula las operaciones del Banco; a partir de su entrada en vigencia, de fecha 1 de julio de 2001.

Esta Ley reformada según Decreto Legislativo No. 693, de fecha 30 de julio de 2008, publicado en el Diario Oficial No. 178, Tomo 380 de fecha 24 de septiembre de 2008. Vigente a partir del 1 de enero de 2009 cambia su nombre a Ley de Bancos Cooperativos y Sociedades de Ahorro y Crédito.

El Banco está sujeto al control y vigilancia de la Superintendencia del Sistema Financiero a partir del 1 de julio de 2001.

Nota 2. Principales Políticas Contables

2.1 Normas técnicas y principios de contabilidad

Los presentes estados financieros han sido preparados por Primer Banco de los Trabajadores, S. C. de R.L. de C.V. con base a las normas contables para Bancos Cooperativos emitidas por la Superintendencia, y siguiendo las políticas definidas a continuación. La Superintendencia del Sistema Financiero ha requerido que los estados financieros sean preparados de conformidad con las Normas Internacionales de Información Financiera, y las Normas Contables para Bancos Cooperativos, las cuales prevalecen cuando existe conflicto con las NIIF, y ha requerido que cuando presenten diferentes opciones para contabilizar un mismo evento, se adopte la más conservadora. En la nota No. 39 se presenta las principales diferencias entre las normas contables utilizadas y las Normas Internacionales de Información Financiera.

2.2 Inversiones financieras

La cartera de inversiones se valúa al valor de mercado cuando se trata de instrumentos que se transan con regularidad en el mercado bursátil salvadoreño, los títulos valores emitidos por entidades radicadas en el país sin cotización en el mercado bursátil salvadoreño, se valúan con base a la categoría de riesgo asignada por una calificadora de riesgos inscrita en la Superintendencia Adjunta de Valores y los títulos valores sin cotización en el mercado bursátil salvadoreño y sin clasificación de riesgo se valúan a su valor presente.

Los títulos valores emitidos o garantizados por el Banco Central de Reserva y por otras entidades del Estado, pagaderos con fondos del Presupuesto Nacional, se presentan al valor de adquisición.

PRIMER BANCO DE LOS TRABAJADORES, SOCIEDAD COOPERATIVA DE RESPONSABILIDAD
LIMITADA DE CAPITAL VARIABLE
NOTAS A LOS ESTADOS FINANCIEROS AL 31 DE DICIEMBRE DE 2023 Y DE 2022
(Expresado en miles de dólares de los Estados Unidos de América)

2.3 Provisión de intereses y suspensión de la provisión

Los intereses por cobrar se contabilizan en cuentas patrimoniales sobre la base de lo devengado. La provisión de intereses sobre préstamos se suspende cuando éstos tienen mora superior a noventa días.

2.4 Activo fijo

Los bienes inmuebles están registrados al costo de adquisición, de construcción o a valores determinados por peritos independientes y aprobados por la Superintendencia del Sistema Financiero.

La depreciación se calcula bajo el método de la línea recta con base en la vida útil estimada de los activos. Los bienes del Primer Banco de los Trabajadores no han sido revaluados. Las ganancias o pérdidas que resultan de retiros o ventas, así como los gastos por mantenimiento y reparaciones, que no extienden la vida útil del bien, se cargan a los resultados del año en que se incurren.

2.5 Indemnizaciones y retiro voluntario

El Primer Banco, tiene como política indemnizar a su personal anualmente. Al 31 de diciembre de 2023 y de 2022, los valores pagados en este concepto fueron \$128.1 y \$134.5 respectivamente.

2.6 Reservas de saneamiento

La constitución de reservas de saneamiento por categorías de riesgo se hace con base a normas emitidas por la Superintendencia del Sistema Financiero; dichas normas permiten evaluar los riesgos de cada deudor, con base a los criterios de: capacidad empresarial y de pago, responsabilidad, situación económica y cobertura de las garantías reales.

Los incrementos de estas provisiones o reservas pueden ocurrir por aumento del riesgo de cada uno de los deudores en particular; las disminuciones pueden ser ocasionadas por disminución del riesgo o por retiros del activo de los saldos a cargo de deudores hasta por el valor provisionado, cuando el valor retirado del activo es superior a la provisión que le corresponde, la diferencia se aplica a costos.

Las reservas genéricas se constituyen cuando existan deficiencias de información que, a juicio de la Superintendencia afectan los estados financieros.

Las reservas por riesgo de calificación de deudores se constituyen cuando como resultado de una verificación hecha por la Superintendencia se determina que, es necesario recalificar a categorías de mayor riesgo a un número de deudores superior al quince por ciento de la muestra examinada.

El monto de estas reservas se incrementa por el resultado de las evaluaciones realizadas por la Superintendencia y se disminuye con autorización de esa Institución cuando a su juicio, el Primer Banco, ha mejorado sus procedimientos de calificación de deudores.

2.7 Préstamos vencidos

Se consideran préstamos vencidos los saldos totales de capital, de aquellos préstamos que tienen cuotas de capital o intereses con mora superior a noventa días, o cuando la entidad, ha tomado la decisión de cobrarlos por la vía judicial, aunque no existe la morosidad antes indicada.

2.8 Inversiones accionarias

Las inversiones en acciones de federaciones y sociedades de inversión conjunta se registran utilizando el método de participación.

PRIMER BANCO DE LOS TRABAJADORES, SOCIEDAD COOPERATIVA DE RESPONSABILIDAD
LIMITADA DE CAPITAL VARIABLE
NOTAS A LOS ESTADOS FINANCIEROS AL 31 DE DICIEMBRE DE 2023 Y DE 2022
(Expresado en miles de dólares de los Estados Unidos de América)

2.9 Activos extraordinarios

Los bienes recibidos en concepto de pago de créditos se contabilizan al costo o valor de mercado, el menor de los dos. Para estos efectos se considera como valor de mercado de activos no monetarios, el valúo pericial de los bienes realizados por perito inscrito en la Superintendencia del Sistema Financiero.

Por los activos que han permanecido más de cinco años, se constituye una provisión de forma gradual, el primer año se deberá complementar el veinticinco por ciento; el segundo año el cincuenta por ciento; el tercer año el setenta y cinco por ciento y al final del cuarto año se deberá haber completado el ciento por ciento de la provisión, en cumplimiento del artículo 47 de la Ley de Bancos Cooperativos y Sociedades de Ahorro y Crédito.

La utilidad por venta de activos extraordinarios con financiamiento se reconoce hasta que se ha percibido.

2.10 Unidad monetaria

La Ley de Integración Monetaria aprobada con fecha 30 de noviembre de 2000, establece que, a partir del 1 de enero de 2001, el dólar de los Estados Unidos de América será moneda de curso legal y que todas las transacciones que se realicen en el sistema financiero se expresaran en dólares. A partir del 1 de enero de 2001, los libros del Primer Banco de los Trabajadores se llevan en dólares de los Estados Unidos de América, representados por el símbolo \$, en los estados financieros adjuntos.

2.11 Intereses por pagar

Los intereses sobre los depósitos, préstamos y otras obligaciones se reconocen sobre la base de acumulación.

2.12 Reconocimiento de ingresos

Se reconocen los ingresos devengados sobre la base de acumulación. Cuando un préstamo tiene mora superior a los noventa días, se suspende la provisión de intereses y se reconocen como ingresos hasta que son pagados en efectivo. Los intereses no provisionados se registran en cuentas de orden.

Las comisiones sobre préstamos y operaciones contingentes con plazo mayor de ciento ochenta días se registran como pasivos diferidos y se reconocen como ingresos en forma sistemática en el transcurso del contrato.

Los intereses que pasan a formar parte del activo como consecuencia de otorgar un refinanciamiento se registran como pasivos diferidos y se reconocen como ingresos hasta que se perciben.

2.13 Reconocimiento de pérdidas en préstamos y cuentas por cobrar

El Primer Banco se reconoce como pérdidas de la cartera de préstamos los casos siguientes:

- a) Los saldos con garantía real que tienen veinticuatro meses sin reportar recuperaciones de capital, siempre que no se encuentren en proceso de ejecución judicial;
- b) Los saldos sin garantía real que tienen más de doce meses sin reportar recuperaciones de capital, siempre que no se encuentren en proceso de ejecución judicial;
- c) Los saldos sin documento ejecutivo para iniciar la recuperación por la vía judicial;
- d) Los saldos que después de veinticuatro meses de iniciada la acción judicial, no haya sido posible trabar embargo;
- e) Los casos en los que se haya emitido sentencia de primera instancia a favor del deudor;
- f) Cuando no exista evidencia de que el deudor reconoció su deuda en los últimos cinco años; y
- g) Cuando a juicio del Primer Banco, no exista posibilidad de recuperación.

PRIMER BANCO DE LOS TRABAJADORES, SOCIEDAD COOPERATIVA DE RESPONSABILIDAD
LIMITADA DE CAPITAL VARIABLE
NOTAS A LOS ESTADOS FINANCIEROS AL 31 DE DICIEMBRE DE 2023 Y DE 2022
(Expresado en miles de dólares de los Estados Unidos de América)

Nota 3. Caja y Bancos

Este rubro se integra así:

	2023	2022
Caja	\$ 753.0	\$ 691.3
Depósitos en Bancos Nacionales	15,740.0	15,798.5
Depósitos en Bancos Cooperativos y SAC	4,042.5	2,176.9
Depósitos en FEDECREDITO	1,153.4	328.5
Depósitos en BCR	5,402.5	5,063.1
Total	\$ 27,091.4	\$ 24,058.3

Los depósitos en el BCR al 31 de diciembre de 2023 y de 2022 por valor de \$5,402.5 y \$5,063.1, respectivamente, identificados como tramo I y II. El tramo III al 31 de diciembre de 2023 y de 2022, por el valor de \$5,335.0 y \$5,035.0 respectivamente; que a partir del 26 de julio de 2018 la SSF autorizó invertirlos en depósitos a plazo en Bancos del Sistema, representan la Reserva de Liquidez requerida y de cumplimiento para hacerle frente a los depósitos y obligaciones exigibles que el Primer Banco, tuviere a su cargo, cumpliendo así con lo estipulado en los artículos 27 y 28 de la Ley de Bancos Cooperativos y Sociedades de Ahorro y Crédito y a las Normas Técnicas para el Cálculo y Uso de la Reserva de Liquidez sobre Depósitos y Otras Obligaciones, NRP-28 vigente a partir del 23 de junio de 2021.

Nota 4. Reportos y Operaciones Bursátiles

Este rubro representa los títulos valores transados en bolsa de valores y los reportos que el Primer Banco de los Trabajadores realice directamente con el reportado, al 31 de diciembre de 2023 y de 2022, El Primer Banco, no realizó este tipo de operaciones.

Nota 5. Inversiones Financieras

El Primer Banco al 31 de diciembre de 2023 y de 2022, representa Títulos Valores y otras inversiones en instrumentos monetarios, adquiridos para fines especulativos o por disposición de las autoridades monetarias, sus principales componentes son:

	2023	2022
Títulos Valores		
Emitidos por el Estado para conservarse hasta el vencimiento	\$ 0.0	\$ 500.0

Al 31 de diciembre de 2023 y de 2022, no se constituyeron provisiones por pérdidas para las inversiones.

La Tasa de rendimiento promedio de las inversiones es de 7.05%

La Tasa de rendimiento promedio es el porcentaje, que resulta de dividir los ingresos (incluyendo intereses y comisiones) de la cartera de inversiones entre el saldo promedio de la cartera bruta de inversiones por el período reportado.

Nota 6. Cartera de Préstamos

La cartera de préstamos de La Entidad se encuentra diversificada en los siguientes sectores de la economía:

PRIMER BANCO DE LOS TRABAJADORES, SOCIEDAD COOPERATIVA DE RESPONSABILIDAD
LIMITADA DE CAPITAL VARIABLE
NOTAS A LOS ESTADOS FINANCIEROS AL 31 DE DICIEMBRE DE 2023 Y DE 2022
(Expresado en miles de dólares de los Estados Unidos de América)

	<u>2023</u>	<u>2022</u>
Préstamos vigentes		
Cartera Normal		
A Empresas	\$ 25,442.2	\$ 26,656.5
Para Vivienda	6,573.5	6,504.9
Para Consumo	114,618.0	104,868.5
Cartera Covid-19	0.0	0.0
Préstamos Refinanciados:		
Para Consumo	497.0	574.7
Cartera Covid-19	493.0	693.3
Préstamos Reestructurados:		
A Empresas	12.9	26.2
Para Vivienda	42.5	53.7
Para Consumo	322.5	323.5
Cartera Covid-19	388.6	471.3
Sub-Total Cartera	\$ 148,390.2	\$ 140,172.6
Préstamos Vencidos		
A Empresas	365.7	200.8
Para Vivienda	262.0	197.0
Para Consumo	3,412.0	2,627.0
Refinanciados	20.9	53.4
Reestructurados	107.9	107.6
Cartera Covid-19	65.0	138.6
Total, Préstamos Vencidos	\$ 4,233.5	\$ 3,324.4
Intereses sobre préstamos	920.9	666.6
Total, Cartera más Intereses	\$ 153,544.6	\$ 144,163.6
Menos:		
Reserva de saneamiento	(3,921.0)	(2,939.0)
Reserva de saneamiento de préstamos Covid-19	(44.4)	(110.9)
Reserva Voluntaria	(346.7)	(779.2)
Total, Reservas de Saneamiento	(4,312.1)	(3,829.1)
Cartera Neta	\$ 149,232.5	\$ 140,334.5

Tasa de rendimiento promedio para 2023: 13.15%, (13.26% para 2022)

La tasa de rendimiento promedio es el porcentaje que resulta de dividir los ingresos de la cartera de préstamos (incluidos los intereses y comisiones), entre el saldo promedio de la cartera bruta de préstamos por el periodo reportado.

Los préstamos con tasa de interés ajustable representan el 100% de la cartera de préstamos.

Los intereses devengados por la cartera de préstamos y no reconocidos como resultados por el período de 2023 y de 2022 ascienden a \$1,049.7 y \$834.0, respectivamente. Estos valores se encuentran registrados en cuentas de orden.

Al 31 de diciembre de 2023 y de 2022, El Primer Banco, no realizó operaciones de Créditos por Arrendamiento Financiero.

La Cartera de Préstamos, "Emergencia Covid-19", al 31 de diciembre de 2023 y de 2022 se presenta a continuación:

PRIMER BANCO DE LOS TRABAJADORES, SOCIEDAD COOPERATIVA DE RESPONSABILIDAD
LIMITADA DE CAPITAL VARIABLE
NOTAS A LOS ESTADOS FINANCIEROS AL 31 DE DICIEMBRE DE 2023 Y DE 2022
(Expresado en miles de dólares de los Estados Unidos de América)

	2023	2022
Saldo Cartera Covid-19		
Cartera más intereses	\$ 982.0	\$ 1,336.1
Reservas:		
Reservas Estimadas	2,451.4	2,451.4
Reservas Contabilizadas	44.4	110.9
Menos:		
Reserva Constituida inicialmente	(750.1)	(750.1)
Constitución de Reservas aprobadas (Traslado de Reservas Voluntarias)	<u>(1,425.0)</u>	<u>(1,425.0)</u>
Reservas Pendientes - Plan Gradual	<u>\$ 0.0</u>	<u>\$ 0.0</u>

Al período reportado, la Cartera de Préstamos en cumplimiento con las Normas Técnicas para Aplicación de Gradualidad en la constitución de Reservas de Saneamiento de Créditos afectados por Covid-19 y al Plan de Beneficios de Gradualidad de Reservas autorizado por la SSF en carta recibida de fecha 26 de noviembre de 2021, la Institución ha registrado lo Requerido en Reservas, por lo que al 31 de diciembre de 2023 y de 2022, no presenta saldos pendientes de Contabilizar como Reserva de Ajuste Gradual.

Nota 7. Reservas de Saneamiento

Al 31 de diciembre de 2023 y de 2022, La Institución, mantiene Reservas de Saneamiento para cubrir eventuales pérdidas por un total de \$4,312.1 y \$3,829.1 respectivamente; de acuerdo con el siguiente detalle:

	2023	2022
Reservas por Saneamiento:		
A Empresa	\$ 143.4	\$ 117.9
Para Vivienda	184.6	101.7
Para Consumo	3,593.0	2,719.4
Reservas Covid-19	44.4	110.9
Reservas Voluntarias	346.7	779.2
Total, al 31 de diciembre	<u>\$ 4,312.1</u>	<u>\$ 3,829.1</u>

El movimiento acumulado, registrado durante el período, en las cuentas de reservas de saneamiento se resume a continuación:

	2023	2022
Saldo al 1 de enero	\$ 3,829.1	\$ 4,383.1
Mas:		
Constitución de Reservas	4,322.7	3,123.8
Traslados a Reservas Covid-19	0.0	1,425.0
Menos:		
Saneamiento de Cartera	(3,272.5)	(4,971.4)
Liberación de Reservas	<u>(567.2)</u>	<u>(131.4)</u>
Total, al 31 de diciembre	<u>\$ 4,312.1</u>	<u>\$ 3,829.1</u>

Tasa de cobertura total para 2023 es de 2.81% (2.66% en 2022)

La tasa de cobertura es el cociente expresado en porcentaje, que resulta de dividir el monto de las provisiones entre el monto del activo de riesgo.

El movimiento registrado durante el período en las cuentas de reservas de saneamiento por sector se resume a continuación:

PRIMER BANCO DE LOS TRABAJADORES, SOCIEDAD COOPERATIVA DE RESPONSABILIDAD
LIMITADA DE CAPITAL VARIABLE
NOTAS A LOS ESTADOS FINANCIEROS AL 31 DE DICIEMBRE DE 2023 Y DE 2022
(Expresado en miles de dólares de los Estados Unidos de América)

a. Reservas por deudores de créditos a Empresa:

	2023	2022
Saldo inicial	\$ 117.9	\$ 234.3
Constitución de Reservas	199.5	109.3
Saneamiento de Cartera	0.0	(189.4)
Liberación de Reservas	(174.0)	(36.3)
Total, al 31 de diciembre	<u>\$ 143.4</u>	<u>\$ 117.9</u>

Tasa Ponderada de Cobertura de Reservas en 2023 por **0.48%** (0.50% en 2022)

b. Reservas por deudores de créditos para la Vivienda:

	2023	2022
Saldo inicial	\$ 101.7	\$ 97.6
Constitución de Reservas	220.5	105.8
Saneamiento de Cartera	(137.6)	(79.6)
Liberación de Reservas	0.0	(14.4)
Reclasificación de Reserva	0.0	(7.7)
Total, al 31 de diciembre	<u>\$ 184.6</u>	<u>\$ 101.7</u>

Tasa Ponderada de Cobertura de Reservas en 2023 y 2022 por **0.13%**

c. Reservas por deudores de créditos para Consumo:

	2023	2022
Saldo inicial	\$ 2,719.4	\$ 3,814.0
Constitución de Reservas	3,502.7	2,908.8
Saneamiento de Cartera	(3,062.0)	(3,933.9)
Liberación de Reservas	0.0	(2.4)
Reclasificaciones de Reserva	432.9	(67.1)
Total, al 31 de diciembre	<u>\$ 3,593.0</u>	<u>\$ 2,719.4</u>

Tasa Ponderada de Cobertura de Reservas en 2023 por **2.19%** (2.01% en 2022)

d. Reservas por Cartera Covid-19

	2023	2022
Saldo inicial	\$ 110.9	\$ 0.0
Traslados a Reservas Covid-19	0.0	1,425.0
Saneamiento de Cartera	(72.9)	(768.6)
Liberación de Reservas	0.0	(14.7)
Reclasificaciones de Reserva	6.4	(530.8)
Total, al 31 de diciembre	<u>\$ 44.4</u>	<u>\$ 110.9</u>

Tasa Ponderada de Cobertura de Reservas en 2023 y 2022 por **0.02%**

e. Reservas Voluntarias

	2023	2022
Saldo inicial	\$ 779.2	\$ 237.2
Constitución	400.0	0.0
Reclasificaciones	(439.3)	605.6
Liberación de Reserva	(393.2)	(63.6)
Total, al 31 de diciembre	<u>\$ 346.7</u>	<u>\$ 779.2</u>

PRIMER BANCO DE LOS TRABAJADORES, SOCIEDAD COOPERATIVA DE RESPONSABILIDAD
LIMITADA DE CAPITAL VARIABLE
NOTAS A LOS ESTADOS FINANCIEROS AL 31 DE DICIEMBRE DE 2023 Y DE 2022
(Expresado en miles de dólares de los Estados Unidos de América)

Nota 8. Cartera Pignorada

Al 31 de diciembre de 2023 y de 2022, la institución ha obtenido recursos con garantía de la cartera de préstamos, como se describe a continuación:

Préstamos BANDESAL

	<u>2023</u>	<u>2022</u>
Préstamos recibidos	\$ 5,903.1	\$ 5,087.0
Garantizados con créditos A1 y A2	7,378.9	6,358.8
Saldo de préstamo más intereses	4,693.0	4,338.0

Fondo Nacional para la Vivienda Popular

	<u>2023</u>	<u>2022</u>
Préstamos recibidos	\$ 1,945.4	\$ 3,492.5
Garantizados con créditos A1 y A2	2,140.0	3,841.8
Saldo de préstamo más intereses	1,530.3	1,704.2

Préstamos Banco Azul

	<u>2023</u>	<u>2022</u>
Préstamos recibidos	\$ 1,433.1	\$ 2,215.7
Garantizados con créditos A1 y A2	1,791.4	2,769.6
Saldo de préstamo más intereses	634.6	1,434.7

Préstamos Banco Cuscatlán

	<u>2023</u>	<u>2022</u>
Préstamos recibidos	\$ 4,018.4	\$ 2,000.0
Garantizados con créditos A1 y A2	5,023.1	2,500.0
Saldo de préstamo más intereses	2,921.9	1,590.8

Banco Atlántida

	<u>2023</u>	<u>2022</u>
Préstamos recibidos	\$ 6,082.0	\$ 6,043.9
Garantizados con créditos A1 y A2	7,602.5	7,554.8
Saldo de préstamo más intereses	4,673.8	4,241.1

Préstamos Banco América Central

	<u>2023</u>	<u>2022</u>
Préstamos recibidos	\$ 2,253.2	\$ 2,792.0
Garantizados con créditos A1 y A2	2,816.4	3,489.9
Saldo de préstamo más intereses	1,691.8	2,264.4

Préstamos Multi Inversiones Mi Banco

	<u>2023</u>	<u>2022</u>
Préstamos recibidos	\$ 2,386.3	\$ 2,746.9
Garantizados con créditos A1 y A2	2,982.9	3,433.6
Saldo de préstamo más intereses	2,007.1	2,396.3

Préstamos BICSA

	<u>2023</u>	<u>2022</u>
Préstamos recibidos	\$ 4,540.7	\$ 2,691.2
Garantizados con créditos A1 y A2	5,675.8	3,364.0
Saldo de préstamo más intereses	3,358.6	2,044.3

PRIMER BANCO DE LOS TRABAJADORES, SOCIEDAD COOPERATIVA DE RESPONSABILIDAD
LIMITADA DE CAPITAL VARIABLE
NOTAS A LOS ESTADOS FINANCIEROS AL 31 DE DICIEMBRE DE 2023 Y DE 2022
(Expresado en miles de dólares de los Estados Unidos de América)

Préstamos SAC Credicomer

	2023	2022
Préstamos recibidos	\$ 2,217.0	\$ 2,500.0
Garantizados con créditos A1 y A2	3,325.5	3,750.0
Saldo de préstamo más intereses	1,873.8	2,222.9

Préstamos OIKOCREDIT

	2023	2022
Préstamos recibidos	\$ 6,000.0	\$ 0.0
Garantizados con créditos A1 y A2	6,000.0	0.0
Saldo de préstamo más intereses	5,567.7	0.0

Los créditos referidos constan en los registros contables que permiten su identificación plena, a efecto de responder ante nuestros acreedores por las responsabilidades legales derivadas de los contratos respectivos.

Nota 9. Bienes Recibidos en Pago (Activos Extraordinarios)

Al 31 de diciembre de 2023 y 2022, la Institución mantiene saldos de Activos Extraordinarios por los siguientes valores **\$1,041.3** y \$1,118.2 respectivamente; de los cuales están reservados **\$1,025.1** para el año 2023 y \$1,061.8 para el año 2022; los cuales, por cambio de ley a partir del 1 de enero de 2009, están registrados en la cuenta contable 3250-02 de Patrimonio Restringido Provisiones por bienes recibidos en pago o adjudicaciones. El movimiento de este rubro durante los periodos reportados se resume:

	2023		2022	
	Valor de los activos		Valor de las reservas	
Saldo inicial	\$ 1,118.2	\$ 1,216.8	\$ 1,061.8	\$ 1,075.9
Más:				
Adquisiciones	4.4	23.9	9.5	28.7
Reclasificaciones	0.0	0.0	0.0	0.0
Menos:				
Retiros	(81.3)	(122.5)	(46.2)	(42.8)
Saldo al 31 de diciembre	\$ 1,041.3	\$ 1,118.2	\$ 1,025.1	\$ 1,061.8

En el periodo comprendido del 1 de enero al 31 de diciembre de 2023 y de 2022, se dieron de baja activos extraordinarios como se describen a continuación:

	2023	2022
Precio de venta	\$ 66.0	\$ 118.7
Costo de adquisición	\$ 81.3	\$ 122.5
Provisión constituida	\$ (46.2)	\$ (42.8)
(Pérdida)	\$ (15.3)	\$ (3.8)

Nota 10. Inversiones – Derechos y Participaciones Accionarias

Al 31 de diciembre de 2023 y de 2022, las inversiones accionarias del Primer Banco en Federaciones y sociedades de inversión conjunta son las siguientes:

Sociedad	Giro del negocio	Participación	Fecha	Inversión inicial		Valor en libros		
				Monto	Valor al Costo	Revalúo	2023	2022
FEDECREDITO	Servicios Financieros	1.44%	30/4/1992	\$ 34.3	\$1,476.4	\$ 0.0	\$ 1,476.4	\$ 1,291.8

PRIMER BANCO DE LOS TRABAJADORES, SOCIEDAD COOPERATIVA DE RESPONSABILIDAD
LIMITADA DE CAPITAL VARIABLE
NOTAS A LOS ESTADOS FINANCIEROS AL 31 DE DICIEMBRE DE 2023 Y DE 2022
(Expresado en miles de dólares de los Estados Unidos de América)

SEGUROS FEDECREDITO	Seguros	7.57%	31/12/2013	119.8	271.2	187.5	458.7	404.7
FEDECREDITO VIDA, S. A.	Seguros de Personas	5.45%	31/12/2013	84.7	422.5	183.5	606.0	482.7
FEDESERVI, S.A. DE C.V.	Servicios Complementarios	0.70%	31/7/2015	<u>3.5</u>	<u>3.5</u>	<u>0.7</u>	<u>4.2</u>	<u>3.9</u>
Total				\$ 242.3	\$2,173.6	\$ 371.7	\$ 2,545.3	\$ 2,183.1

Nota 11. Activo Fijo (Bienes Muebles e Inmuebles)

Al 31 de diciembre de 2023 y de 2022, los bienes muebles e inmuebles se detallan a continuación:

Bienes	2023	2022
Edificaciones	\$ 887.1	\$ 887.1
Mobiliario y equipo	937.8	1,402.0
Vehículo	64.1	64.1
(Menos) Depreciación acumulada	(1,647.0)	(2,052.6)
	242.0	300.6
Más:		
Terrenos	337.3	337.3
Total	\$ 579.3	\$ 637.9

Nota 12. Depósitos de Clientes

La cartera de Depósitos del Primer Banco se encuentra distribuida así:

	2023	2022
Depósitos del Público	\$ 61,182.1	\$ 58,145.3
Depósitos de Empresas Privadas	21,648.2	22,716.7
Depósitos de Entidades Estatales	3,066.3	2,260.1
Depósitos de otras Instituciones del Sistema Financiero	1,289.1	1,118.9
Depósitos Restringidos e Inactivos	5,346.3	6,417.4
Total	\$ 92,532.0	\$ 90,658.4

Las diferentes clases de depósitos del Primer Banco son los siguientes:

	2023	2022
Depósitos en cuentas de ahorro	\$ 7,928.8	\$ 9,719.4
Depósitos a plazo	84,603.2	80,939.0
Total	\$ 92,532.0	\$ 90,658.4

Costo promedio para el año 2023 es de 5.9% y para el año 2022 es de 5.6%.

La tasa de costo promedio de la cartera de depósitos es el porcentaje que resulta de dividir el rubro de Costos de Captación de Depósitos, entre el saldo promedio de la cartera de depósitos.

Nota 13. Préstamos del Banco Central de Reserva

“La entidad no se encuentra facultada legalmente para realizar este tipo de operaciones”

Nota 14. Préstamos del Banco de Desarrollo de El Salvador (BANDESAL)

El Primer Banco posee préstamos al 31 de diciembre de 2023 y de 2022, con el Banco de Desarrollo de El Salvador (BANDESAL), un saldo a la fecha según el siguiente cuadro.

PRIMER BANCO DE LOS TRABAJADORES, SOCIEDAD COOPERATIVA DE RESPONSABILIDAD
LIMITADA DE CAPITAL VARIABLE
NOTAS A LOS ESTADOS FINANCIEROS AL 31 DE DICIEMBRE DE 2023 Y DE 2022
(Expresado en miles de dólares de los Estados Unidos de América)

BANDESAL	2023	2022
Saldo al 1 de enero	\$ 4,299.9	\$ 2,665.9
Más:		
Préstamos	1,603.2	2,421.1
Menos:		
Abono a préstamos	(1,290.1)	(787.1)
Total, al 31 de diciembre	\$ 4,613.0	\$ 4,299.9
Intereses	80.0	38.1
Total	\$ 4,693.0	\$ 4,338.0

Préstamos recibidos del Banco de Desarrollo de El Salvador (BANDESAL), por \$5,903.1, destinado para capital de trabajo con un saldo de capital e interés de \$4,693.0 al 6.54% de interés anual promedio, garantizado con cartera pignorada.

Nota 15. Préstamos de otros Bancos e Instituciones Financieras

El Primer Banco posee préstamos al 31 de diciembre de 2023 y de 2022, con FEDECREDITO, FONAVIPO, Banco Azul, Banco Cuscatlán, Banco Atlántida, BAC, Multi Inv. Mi Banco, BICSA, SAC Credicomer y OIKOCREDIC con saldos a la fecha según los siguientes detalles:

FEDECREDITO	2023	2022
Saldo al 1 de enero	\$ 23,625.6	\$ 19,538.4
Más:		
Préstamos	9,310.0	9,500.0
Menos:		
Abono a préstamos	(7,030.5)	(5,412.8)
Total, al 31 de diciembre	\$ 25,905.1	\$ 23,625.6
Intereses	93.3	52.8
Total	\$ 25,998.4	\$ 23,678.4

Préstamos recibidos de FEDECREDITO, por \$32,935.6, destinado para capital de trabajo con un saldo de capital e interés de \$25,998.4 al 8.50% de interés anual promedio, garantizado con firma de pagaré.

FONAVIPO	2023	2022
Saldo al 1 de enero	\$ 1,696.0	\$ 2,287.9
Más:		
Préstamos	249.4	1,204.6
Menos:		
Abono a préstamos	(422.3)	(1,796.5)
Total, al 31 de diciembre	\$ 1,523.1	\$ 1,696.0
Intereses	7.2	8.2
Total	\$ 1,530.3	\$ 1,704.2

Préstamos recibidos del Fondo Nacional para la Vivienda Popular, por \$1,945.4, destinado para mejora de vivienda, con saldo de capital e interés de \$1,530.3 al 7.57% de interés anual promedio, garantizado con cartera pignorada.

BANCO AZUL	2023	2022
Saldo al 1 de enero	\$ 1,433.1	\$ 2,215.7
Menos:		
Abono a préstamos	(798.8)	(782.6)
Total, al 31 de diciembre	\$ 634.3	\$ 1,433.1

PRIMER BANCO DE LOS TRABAJADORES, SOCIEDAD COOPERATIVA DE RESPONSABILIDAD
LIMITADA DE CAPITAL VARIABLE
NOTAS A LOS ESTADOS FINANCIEROS AL 31 DE DICIEMBRE DE 2023 Y DE 2022
(Expresado en miles de dólares de los Estados Unidos de América)

Intereses		0.3		1.6
Total	\$	634.6	\$	1,434.7

Préstamos recibidos del Banco Azul, por \$1,433.1, destinado para capital de trabajo, con saldo de capital e interés de \$634.6 al 9.55% de interés anual promedio, garantizado con cartera pignorada.

BANCO CUSCATLAN		<u>2023</u>		<u>2022</u>
Saldo al 1 de enero	\$	1,587.4	\$	0.0
Más:				
Préstamos		2,431.0		2,000.0
Menos:				
Abono a préstamos		(1,103.0)		(412.6)
Total, al 31 de diciembre	\$	2,915.4	\$	1,587.4
Intereses		6.5		3.4
Total	\$	2,921.9	\$	1,590.8

Préstamos recibidos de Banco Cuscatlán, por \$4,018.4, destinado para capital de trabajo con saldo de capital e interés de \$2,921.9 al 7.74% de interés anual promedio, garantizado con cartera pignorada.

BANCO ATLANTIDA		<u>2023</u>		<u>2022</u>
Saldo al 1 de enero	\$	4,223.0	\$	2,043.9
Más:				
Préstamos		1,859.0		4,000.0
Menos:				
Abono a préstamos		(1,422.8)		(1,820.9)
Total, al 31 de diciembre	\$	4,659.2	\$	4,223.0
Intereses		14.6		18.1
Total	\$	4,673.8	\$	4,241.1

Préstamos recibidos de Banco Atlántida, por \$6,082.0, destinado para capital de trabajo, con saldo de capital e interés de \$4,673.8 al 8.0% de interés anual promedio, garantizado con cartera pignorada.

BANCO DE AMERICA CENTRAL		<u>2023</u>		<u>2022</u>
Saldo al 1 de enero	\$	2,253.2	\$	2,792.0
Menos:				
Abono a préstamos		(571.0)		(538.8)
Total, al 31 de diciembre	\$	1,682.2	\$	2,253.2
Intereses		9.6		11.2
Total	\$	1,691.8	\$	2,264.4

Préstamos recibidos de BAC, por \$2,253.2, destinado para capital de trabajo, con saldo de capital e interés de \$1,691.8 al 6.50% de interés anual promedio, garantizado con cartera pignorada.

MULTI INVERSIONES MI BANCO		<u>2023</u>		<u>2022</u>
Saldo al 1 de enero	\$	2,386.3	\$	2,746.9
Menos:				
Abono a préstamos		(387.5)		(360.6)
Total, al 31 de diciembre	\$	1,998.8	\$	2,386.3
Intereses		8.3		10.0
Total	\$	2,007.1	\$	2,396.3

Préstamos recibidos de Multi Inversiones Mi Banco, por \$2,386.3, destinado para capital de trabajo, con saldo de capital e interés de \$2,007.1 al 7.25% de interés anual promedio, garantizado con cartera pignorada.

PRIMER BANCO DE LOS TRABAJADORES, SOCIEDAD COOPERATIVA DE RESPONSABILIDAD
LIMITADA DE CAPITAL VARIABLE
NOTAS A LOS ESTADOS FINANCIEROS AL 31 DE DICIEMBRE DE 2023 Y DE 2022
(Expresado en miles de dólares de los Estados Unidos de América)

BICSA	2023	2022
Saldo al 1 de enero	\$ 2,040.7	\$ 1,291.2
Más:		
Préstamos	2,500.0	1,400.0
Menos:		
Abono a préstamos	(1,191.7)	(650.5)
Total, al 31 de diciembre	\$ 3,349.0	\$ 2,040.7
Intereses	9.6	3.6
Total	\$ 3,358.6	\$ 2,044.3

Préstamos recibidos de BICSA, por \$4,540.7, destinado para capital de trabajo, con saldo de capital e interés de \$3,358.6 al 7.69% de interés anual promedio, garantizado con cartera pignorada.

SAC CREDICOMER	2023	2022
Saldo al 1 de enero	\$ 2,217.0	\$ 2,000.0
Más:		
Préstamos	0.0	500.0
Menos:		
Abono a préstamos	(348.8)	(283.0)
Total, al 31 de diciembre	\$ 1,868.2	\$ 2,217.0
Intereses	5.6	5.9
Total	\$ 1,873.8	\$ 2,222.9

Préstamos recibidos de SAC Credicomer, por \$2,217.0, destinado para capital de trabajo, con saldo de capital e interés de \$1,873.8 al 7.88% de interés anual promedio, garantizado con cartera pignorada.

OIKOCREDIT	2023	2022
Saldo al 1 de enero	\$ 0.0	\$ 0.0
Más:		
Préstamos	6,000.0	0.0
Menos:		
Abono a préstamos	(500.0)	(0.0)
Total, al 31 de diciembre	\$ 5,500.0	\$ 0.0
Intereses	67.7	0.0
Total	\$ 5,567.7	\$ 0.0

Préstamos recibidos de OIKOCREDIT, por \$6,000.0, destinado para capital de trabajo, con saldo de capital e interés de \$5,567.7 al 7.25% de interés anual promedio, garantizado con cartera pignorada.

El Total de las obligaciones por préstamos (capital más intereses) con otras instituciones del sistema financiero al 31 de diciembre de 2023 y de 2022, se detalla a continuación:

Otras Instituciones del Sistema Financiero	2023	2022
FEDECREDITO	\$ 25,998.4	\$ 23,678.4
FONAVIPO	1,530.3	1,704.2
Banco Azul	634.6	1,434.7
Banco Cuscatlán	2,921.9	1,590.8
Banco Atlántida	4,673.8	4,241.1
Banco de América Central	1,691.8	2,264.4
Multi Inversiones Mi Banco	2,007.1	2,396.3
BICSA	3,358.6	2,044.3

PRIMER BANCO DE LOS TRABAJADORES, SOCIEDAD COOPERATIVA DE RESPONSABILIDAD
LIMITADA DE CAPITAL VARIABLE
NOTAS A LOS ESTADOS FINANCIEROS AL 31 DE DICIEMBRE DE 2023 Y DE 2022
(Expresado en miles de dólares de los Estados Unidos de América)

SAC Credicomer		1,873.8	2,222.9
OIKOCREDIT		5,567.7	0.0
Total, Obligaciones	\$	50,258.0	\$ 41,577.1

Nota 16. Reportos y otras obligaciones bursátiles.

El Primer Banco al 31 de diciembre de 2023 y de 2022 no realizó ninguna operación de este tipo.

Nota 17. Títulos de Emisión Propia

“El Primer Banco tiene facultades para realizar la operación de emisión de títulos valores; no obstante, a la fecha no hemos realizado ningún trámite para captar fondos a través de la emisión de títulos valores.”

Nota 18. Bonos Convertibles en Acciones

“La entidad no se encuentra facultada legalmente para realizar este tipo de operaciones”

Nota 19. Préstamos Convertibles en Acciones

El Primer Banco al 31 de diciembre de 2023 y de 2022 no realizó ninguna operación de este tipo.

Nota 20. Recuperaciones de Activos Castigados

Bajo este concepto se presentan las recuperaciones en especie, de activos que fueron dados de baja; al 31 de diciembre de 2023 y de 2022, con los siguientes valores, \$535.3 y \$513.4; respectivamente.

Nota 21. Vencimientos de Operaciones Activas y Pasivas

Los vencimientos pactados en las operaciones activas y pasivas de los próximos cinco años son:

	<u>2024</u>	<u>2025</u>	<u>2026</u>	<u>2027</u>	<u>2028</u>	<u>Total</u>
Activos						
Préstamos	\$ 1,768.2	\$ 2,134.5	\$ 3,018.0	\$ 3,203.9	\$ 4,421.8	\$ 14,546.4
Total, Activos	\$ 1,768.2	\$ 2,134.5	\$ 3,018.0	\$ 3,203.9	\$ 4,421.8	\$ 14,546.4
Pasivos						
Depósitos	\$ 83,352.4	\$ 1,250.8	\$ 0.0	\$ 0.0	\$ 0.0	\$ 84,603.2
Préstamos por pagar	\$ 2,105.2	\$ 4,889.8	\$ 6,267.5	\$ 4,849.7	\$ 14,028.1	\$ 32,140.3
Total, Pasivo	\$ 85,457.6	\$ 6,140.6	\$ 6,267.5	\$ 4,849.7	\$ 14,028.1	\$ 116,743.5
Monto neto	\$ (83,689.4)	\$ (4,006.1)	\$ (3,249.5)	\$ (1,645.8)	\$ (9,606.3)	\$ (102,197.1)

Nota 22. Utilidad (Pérdida) por Acción

Al 31 de diciembre de 2023 y de 2022, la Utilidad por Acción de los períodos reportados es la que a continuación se presenta:

	2023	2022
Utilidad por acción	\$0.23	\$0.27

El valor anterior ha sido calculado considerando la utilidad mostrada en el estado de resultados y un promedio de acciones en circulación de **8,326,259 en 2023** y de **7,645,705 en 2022**.

Nota 23. Reserva Legal

Con base en el artículo 19, de la Ley de Bancos Cooperativos y Sociedades de Ahorro y Crédito, el Primer Banco deberá constituir una reserva legal, para lo cual destinará por lo menos, el veinte por ciento de las utilidades anuales, hasta alcanzar como mínimo el cincuenta por ciento de su capital

PRIMER BANCO DE LOS TRABAJADORES, SOCIEDAD COOPERATIVA DE RESPONSABILIDAD
LIMITADA DE CAPITAL VARIABLE

NOTAS A LOS ESTADOS FINANCIEROS AL 31 DE DICIEMBRE DE 2023 Y DE 2022

(Expresado en miles de dólares de los Estados Unidos de América)

pagado; en este ejercicio el importe separado de las utilidades para constituir la reserva legal fue de \$706.3, con lo cual asciende a \$8,457.0 el cual representa el 50.0% del capital social, al 31 de diciembre de 2023.

Nota 24. Utilidades Distribuibles

De conformidad con el artículo 21 de la Ley de Bancos Cooperativos y Sociedades de Ahorro y Crédito, el Primer Banco tiene que retener de sus utilidades después de la reserva legal, una cantidad equivalente al monto de los productos pendientes de cobro netos de reservas de saneamiento, estos valores se determinan así:

	2023	2022
Utilidad antes de Impuesto:	\$ 2,394.2	\$ 2,747.5
Menos:		
Reserva legal	(706.3)	(341.6)
Impuesto Sobre la Renta	(467.0)	(707.1)
Utilidad disponible	1,220.9	1,698.8
Más:		
Utilidad distribuible de ejercicios anteriores	1,564.2	2,024.4
Utilidad total disponible	\$ 2,785.1	\$ 3,723.2
Menos:		
Intereses por cobrar sobre préstamos	(920.9)	(666.6)
Utilidad Distribuible	\$ 1,864.2	\$ 3,056.6

Nota 25. Impuesto Sobre la Renta

Las entidades constituidas en El Salvador pagan impuesto sobre la renta por los ingresos obtenidos en el país, conforme a la Ley de Impuesto Sobre la Renta, contenida en el Decreto Legislativo No. 134 de fecha 18 de diciembre de 1991, vigente desde el día 1 de enero de 1992. Al 31 de diciembre de 2023 y de 2022, El Primer Banco presenta una obligación de \$467.0 y \$707.1; respectivamente, por este concepto.

Nota 26. Gastos de Operación

Los Gastos de Operación por el período reportado, se presentan según detalle:

	2023	2022
Gastos de funcionarios y empleados		
Remuneraciones	\$ 1,271.8	\$ 1,286.2
Prestaciones al personal	1,064.2	1,085.7
Indemnizaciones al personal	128.1	134.5
Gastos del directorio	137.3	148.8
Otros gastos del personal	125.5	98.7
	2,726.9	2,753.9
Más:		
Gastos generales	2,004.9	2,033.7
Depreciaciones y amortizaciones	310.2	268.1
Total	\$ 5,042.0	\$ 5,055.7

PRIMER BANCO DE LOS TRABAJADORES, SOCIEDAD COOPERATIVA DE RESPONSABILIDAD
LIMITADA DE CAPITAL VARIABLE
NOTAS A LOS ESTADOS FINANCIEROS AL 31 DE DICIEMBRE DE 2023 Y DE 2022
(Expresado en miles de dólares de los Estados Unidos de América)

Nota 27. Fideicomisos

“La entidad no se encuentra facultada legalmente para realizar este tipo de operaciones”

Nota 28. Indicadores Relativos a la Carga de Recurso Humano

Al 31 de diciembre de 2023 y de 2022, El Primer Banco ha mantenido un promedio de **112** y de 110 empleados, respectivamente. De ese número para el 2023 el **76%** es dedicado al Negocios y **24%** es personal de apoyo; (en 2022 el 77% se dedicaba a los negocios y 23% es personal de apoyo).

Nota 29. Operaciones contingentes

El Primer Banco al 31 de diciembre de 2023 y de 2022 no realizó ninguna operación de este tipo.

Nota 30. Litigios Pendientes

Al 31 de diciembre de 2023 y de 2022, El Primer Banco, no tiene litigios en su contra que puedan afectar significativamente su patrimonio.

Los litigios más relevantes de significativa materialidad a favor del Banco al 31 de diciembre de **2023** y de 2022, ascienden a **\$720.5** y \$686.9 respectivamente.

Casos por reclamación de créditos que se encuentran en los juzgados de lo Mercantil.

Nota 31. Personas Relacionadas

De conformidad a los artículos 50 y 51 de la Ley de Bancos Cooperativos y Sociedades de Ahorro y Crédito, son personas relacionadas los miembros del Órgano Director, los gerentes y demás empleados de la cooperativa, así como los directores, gerentes y empleados de la federación de la que sea accionista la cooperativa.

También se considerarán relacionados, las sociedades cuya propiedad se encuentre en alguna de las siguientes circunstancias:

a) Las sociedades en las que un director o gerente de la cooperativa sea titular, directamente o por medio de persona jurídica en que tengan participación, del diez por ciento o más de las acciones con derecho o voto de la sociedad referida; y

b) Las sociedades en las que dos o más directores o gerentes en conjunto sean titulares, directamente o por medio de persona jurídica en que tengan participación, del veinticinco por ciento o más de las acciones con derecho a voto.

Para determinar los porcentajes antes mencionados se sumará a la participación patrimonial del director o gerente, la de su cónyuge y parientes dentro del primer grado de consanguinidad.

Nota 32. Créditos Relacionados

De conformidad al artículo 49 de la Ley de Bancos Cooperativos y Sociedades de Ahorro y Crédito, se prohíbe otorgar créditos, garantías y avales a los gerentes y miembros del órgano director de la institución; así como, a los directores, gerentes y empleados de la federación de la que sea accionista El Primer Banco, por un monto global que exceda el 5% del Fondo Patrimonial.

Al 31 de diciembre de 2023 y de 2022 El Primer Banco, presenta un total de Créditos Relacionados de **\$238.2** y de \$248.8, respectivamente; equivalentes al **0.81% para 2023** y al 0.88% para 2022.

Durante el periodo reportado El Primer Banco, dio cumplimiento a las disposiciones sobre créditos relacionados antes referidas.

Nota 33. Créditos a subsidiarias extranjeras

“La entidad no se encuentra facultada legalmente para realizar este tipo de operaciones”

Nota 34. Créditos a subsidiarias nacionales

Al 31 de diciembre de 2023 y de 2022, El Primer Banco no realizó ninguna operación de este tipo.

PRIMER BANCO DE LOS TRABAJADORES, SOCIEDAD COOPERATIVA DE RESPONSABILIDAD
LIMITADA DE CAPITAL VARIABLE
NOTAS A LOS ESTADOS FINANCIEROS AL 31 DE DICIEMBRE DE 2023 Y DE 2022
(Expresado en miles de dólares de los Estados Unidos de América)

Nota 35. Límite en la concesión de créditos

De conformidad al artículo 48 de la Ley de Bancos Cooperativos y Sociedades de Ahorro y Crédito, las cooperativas no podrán conceder créditos ni asumir riesgos por más del diez por ciento de su fondo patrimonial con una misma persona natural o jurídica.

Al 31 de diciembre de 2023 y de 2022, el límite del 10% en relación con el Fondo Patrimonial es de \$2,957.7 y de \$2,814.1, respectivamente.

Durante el periodo reportado El Primer Banco, cumple a las disposiciones del artículo 48 de la Ley de Bancos Cooperativos y Sociedades de Ahorro y Crédito.

Nota 36. Contratos con personas relacionadas

De conformidad al artículo 124 de Bancos Cooperativos y Sociedades de Ahorro y Crédito, la Superintendencia del Sistema Financiero puede objetar la celebración de contratos de prestación de servicios, arrendamientos o cualquier otra operación comercial no prohibidos por esta. Se entiende que son personas relacionadas aquellas que se encuentran vinculadas en forma directa o indirecta con la propiedad del banco o en forma directa con la administración.

Al 31 de diciembre de 2023 y de 2022, El Primer Banco, no ha tenido ningún contrato de este tipo con personas relacionadas.

Nota 37. Relaciones entre operaciones activas y pasivas en moneda extranjera

Al 31 de diciembre de 2023 y de 2022, El Primer Banco, no realizó ninguna operación de este tipo.

Nota 38. Requerimiento de Fondo Patrimonial o Patrimonio Neto

Según el artículo 25 de la Ley de Bancos Cooperativos y Sociedades de Ahorro y Crédito, con el objeto de mantener constantemente su solvencia, las cooperativas deben presentar en todo momento las siguientes relaciones:

- a) El 12% o más entre su fondo patrimonial y la suma de sus activos ponderados.
- b) El 7% o más entre el fondo patrimonial y sus obligaciones o pasivos totales con terceros incluyendo las contingencias.
- c) El 100% o más entre el fondo patrimonial y el capital social pagado.

Al 31 de diciembre de 2023 y de 2022, el Fondo Patrimonial del Primer Banco asciende a \$29,577.48 y de \$28,141.35 respectivamente.

A continuación, se describen las relaciones del Primer Banco al 31 de diciembre de 2023 y de 2022:

	Relación del Banco 2023	Relación del Banco 2022	Requerimiento de Ley Bancos Cooperativos
a) Fondo patrimonial a activos ponderados	18.4%	18.6%	12%
b) Fondo patrimonial a pasivos y contingencias	19.7%	20.1%	7%
c) Fondo patrimonial a capital social pagado	174.9%	181.6%	100%

Nota 39 - Diferencias significativas entre las Normas Contables emitidas por la Superintendencia y las Normas Internacionales de Información Financiera (NIIF).

De conformidad al Manual de Contabilidad emitido por la Superintendencia del Sistema Financiero, los Estados Financieros de los Bancos Cooperativos, deben ser preparados con base a las Normas Internacionales de Información Financiera y las normas contables emitidas por la Superintendencia del Sistema Financiero; estas prevalecen en caso de existir conflicto con las NIIF.

PRIMER BANCO DE LOS TRABAJADORES, SOCIEDAD COOPERATIVA DE RESPONSABILIDAD
LIMITADA DE CAPITAL VARIABLE
NOTAS A LOS ESTADOS FINANCIEROS AL 31 DE DICIEMBRE DE 2023 Y DE 2022
(Expresado en miles de dólares de los Estados Unidos de América)

Las principales diferencias respecto a las Normas Internacionales de Información Financiera NIIF y las normas contables emitidas por la Superintendencia del Sistema Financiero, en lo que se refiere al Primer Banco se describen a continuación:

1- Marco de conceptos para la preparación y presentación de los estados financieros:

a) Solvencia

La definición de solvencia contenida en la parte final del párrafo 16 del marco de conceptos de las NIIF, no es aplicable a los Bancos Cooperativos reguladas por la Superintendencia del Sistema Financiero, porque para estas entidades el término de solvencia tiene que ver con el patrimonio mínimo para que la entidad pueda llevar a cabo su giro empresarial.

b) Devengo

Según el párrafo 22 del marco de conceptos de las NIIF, los estados financieros se preparan sobre la base de lo devengado. En el Banco este concepto tiene un tratamiento especial, porque no se provisionan intereses sobre préstamos con mora superior a 90 días calendario y los intereses generados por los activos no se consideran utilidades distribuibles sino hasta que sean percibidos.

c) Ingresos

Según el párrafo 76 del Marco de Conceptos de las NIIF, pueden formar parte de los ingresos los resultados de las revaluaciones de inversiones negociables y activos de largo plazo. Según la legislación aplicable al Primer Banco, solamente se pueden revaluar los activos fijos y los resultados del revalúo se registra directamente en el patrimonio, sin pasar por las cuentas de resultados. Las revaluaciones de inversiones negociables no son aplicables al Primer Banco por no poseer tales activos al 31 de diciembre de 2023 y de 2022.

d) Medición de los elementos de los estados financieros

El párrafo 100 del Marco de Conceptos de las NIIF, establece diferentes fases de medición de los elementos (activos y pasivos); los cuales no son aplicables a los Bancos Cooperativos, porque la valuación de estos elementos se hace conforme a las normas que emite la autoridad supervisora, en cada caso particular.

2- Normas Internacionales de Información Financiera:

A- Revelaciones de políticas contables

Esta norma reconoce los siguientes supuestos fundamentales:

a) negocio en marcha, b) consistencia y c) devengado, y establece que cuando no se cumple debe hacerse la divulgación correspondiente.

En el caso de los Bancos Cooperativos, no se cumple plenamente el de devengación, por lo cual se debe hacer la divulgación necesaria. El incumplimiento se debe a que no se provisionan intereses sobre préstamos con mora superior a 90 días calendario y no se consideran utilidades distribuibles, sino hasta que se han percibido. El valor de los intereses de préstamos con mora superior a 90 días se registra en cuentas de orden; el valor de tales intereses en cuentas de orden al **31 de diciembre de 2023 es US\$1,049.7** y de 2022 es **US\$834.0** miles, respectivamente.

Esta norma establece que las políticas contables son adoptadas por la administración de la Entidad. En el caso de los Bancos Cooperativos y Sociedades de Ahorro y Crédito, la autoridad supervisora puede decidir de una manera obligatoria las políticas contables que estime convenientes.

B- Presentación de estados financieros

La presentación de los estados financieros se rige por los formatos diseñados por la autoridad supervisora, cuyas notas son generalmente de cumplimiento legal, y no proporcionan toda la información requerida por las NIIF, para el análisis financiero de las cifras.

1. El Primer Banco de los Trabajadores, no registra impuestos diferidos; las NIIF requieren el reconocimiento de estos cuando la base de valuación fiscal de los activos y pasivos difiere de lo financiero-contable.

PRIMER BANCO DE LOS TRABAJADORES, SOCIEDAD COOPERATIVA DE RESPONSABILIDAD
LIMITADA DE CAPITAL VARIABLE
NOTAS A LOS ESTADOS FINANCIEROS AL 31 DE DICIEMBRE DE 2023 Y DE 2022
(Expresado en miles de dólares de los Estados Unidos de América)

2. Las liberaciones de reserva constituidas en años anteriores se registran con crédito a otros ingresos no de operación; las NIIF requieren que las transacciones de la misma naturaleza se muestren netas.
3. Las ganancias provenientes de las ventas de activos extraordinarios con financiamiento se registran como pasivos diferidos; los cuales son reconocidos como ingresos en el momento sobre la base de efectivo; las NIIF requieren que los ingresos sean reconocidos en el momento que son devengados.
4. Las reservas de saneamiento sobre cartera de préstamos de consumo se calculan en base a la norma NCB-022; conforme a las NIIF en la preparación de los estados financieros debe considerarse el principio de prudencia; por lo tanto, en los análisis de cobrabilidad de estos saldos deberían considerarse otras variables como el comportamiento de la economía, tendencias históricas de la mora, etc., para establecer reservas adecuadas a los riesgos de recuperación de estos préstamos.

Nota 40. Calificación de riesgo

“La entidad al 31 de diciembre de 2023 y de 2022, no está obligada legalmente a contar con una calificación de riesgos, porque no capta fondos a través de la emisión de títulos valores.”

Nota 41. Acciones por tesorería

“La entidad no se encuentra facultada legalmente para realizar este tipo de operaciones”

Nota 42. Información por segmentos

La actividad del Primer Banco es la intermediación, al 31 de diciembre de 2023 y de 2022, no existen operaciones complementarias que sean relevantes.

Nota 43. Hechos Relevantes y Subsecuentes

Los hechos de mayor relevancia ocurridos al 31 de diciembre de 2023 y de 2022 se resumen a continuación.

Hechos Relevantes de 2023.

Aprobación de Descargo de Activo Fijo

Con fecha 30 de octubre de 2023, en sesión de Junta Directiva, se aprueba la depuración por antigüedad o desuso de Activo Fijo existente totalmente depreciado, como mobiliario, equipo de oficina entre otros, por el monto de \$502.3. Con el objeto de presentar saldos razonables dentro de los estados financieros.

Aprobación de Estados financieros Intermedios y sus Notas respectivas.

Con fecha 25 de julio de 2023, son aprobados en sesión de Junta Directiva los Estados Financieros Intermedios al 30 de junio de 2023 y sus notas respectivas y es autorizada su publicación.

Aumento en Línea de Crédito Rotativa con BICSA

En sesión de Junta Directiva de fecha de 6 de julio de 2023, se aprueba renovar e incrementar la Línea de Crédito Rotativa a \$4,000.0 Miles, con el Banco Internacional de Costa Rica BICSA. El Plazo es de 60 meses prorrogables con simple cruce de cartas, con garantía sobre prenda con desplazamiento en un 125%.

Calificación de Riesgo Privada – PBT.

Con fecha 22 de Junio de 2023, la Entidad: SCRIESGO, S.A. DE C.V., “CLASIFICADORA DE RIESGO”, Autorizada por la SSF con Número de Asiento Registral: CR-0001-2012, emitió informe Ref-SCR-601612023 de Calificación de Riesgo Privada, al Primer Banco de Los Trabajadores, siendo dicha calificación EBBB+ (SLV) con Perspectiva Estable.

La clasificación EBBB, “corresponde a aquellas entidades que cuentan con una suficiente capacidad de pago del capital e intereses en los términos y plazos pactados, pero ésta es susceptible a

PRIMER BANCO DE LOS TRABAJADORES, SOCIEDAD COOPERATIVA DE RESPONSABILIDAD
LIMITADA DE CAPITAL VARIABLE

NOTAS A LOS ESTADOS FINANCIEROS AL 31 DE DICIEMBRE DE 2023 Y DE 2022

(Expresado en miles de dólares de los Estados Unidos de América)

debilitarse ante posibles cambios en la entidad, en la industria a que pertenece o en la economía. Los factores de protección son suficientes.

Perspectiva estable: se percibe una baja probabilidad de que la calificación varíe en el mediano plazo.

Aprobación de Crédito con OIKOCREDIT

Es aprobado en sesión de Junta Directiva de fecha 4 de abril de 2023, el formalizar crédito con OIKOCREDIT, Sociedad con sede en Holanda, por \$6,000.0 con un plazo de 6 años, con destino para la pequeña y mediana empresa, proyectos de desarrollo municipal, vivienda y consolidación de deuda hasta por 25%. Garantía sobre Prenda sobre cartera de clase "A" sin desplazamiento por un monto equivalente al 100% del saldo pendiente del préstamo.

Aumento en cuenta de Patrimonio Reservas Voluntarias.

Con fecha 23 de febrero de 2023, en Junta General Ordinaria de Accionistas, con el propósito de darle mayor solidez al Patrimonio del Primer Banco, Se acuerda aprobar por mayoría de votos, el Aumento de Reserva Voluntaria, provenientes del remanente de Utilidades del ejercicio de dos mil veintiuno. El aumento aprobado, es por un valor de Quinientos mil dólares (\$500.0 en miles).

Hechos Relevantes de 2022.

Calificación de Riesgo Privada – PBT.

Con fecha 11 de octubre de 2022, la Entidad: SCRIESGO, S.A. DE C.V., CLASIFICADORA DE RIESGO, Autorizada por la SSF con Número de Asiento Registral: CR-0001-2012, emitió informe Ref-SCR-601852022 de Calificación de Riesgo Privada, al Primer Banco de Los Trabajadores, siendo dicha calificación EBBB+ (SLV) con Perspectiva Estable.

La clasificación EBBB, "corresponde a aquellas entidades que cuentan con una suficiente capacidad de pago del capital e intereses en los términos y plazos pactados, pero ésta es susceptible a debilitarse ante posibles cambios en la entidad, en la industria a que pertenece o en la economía. Los factores de protección son suficientes.

Perspectiva estable: se percibe una baja probabilidad de que la calificación varíe en el mediano plazo.

Disminución en cuenta de Patrimonio - Reservas Voluntarias.

Con fecha 24 de febrero de 2022, en Junta General Ordinaria de Accionistas se aprueba el Traslado de reservas voluntarias, por US\$1,425.0, de la cuenta patrimonial de reservas a la cuenta de Provisión por Incobrabilidad de Cartera Covid-19. Esto debido a los efectos económicos generados por la Pandemia Covid-19, que, a pesar de las gestiones realizadas por la administración, La Institución se vio impactada en cuanto a la constitución de reservas de dicha Cartera Covid-19.

Aumento en cuenta de Patrimonio Reservas Voluntarias.

Con fecha 24 de febrero de 2022, en Junta General Ordinaria de Accionistas, con el propósito de darle mayor solidez al Patrimonio del Primer Banco, Se acuerda aprobar por mayoría de votos, el Aumento de Reserva Voluntaria, provenientes del remanente de Utilidades del ejercicio de dos mil veinte. El aumento aprobado, es por un valor de Quinientos mil dólares (\$500.0 en miles).

Nota 44. Base de Presentación.

El Primer Banco de Los Trabajadores Sociedad Cooperativa de R. L. de C. V., presenta sus estados financieros tomando como base la Norma para Elaboración de Estados Financieros NCB-017, - emitida por la Superintendencia del Sistema Financiero.

PRIMER BANCO DE LOS TRABAJADORES

NUESTRAS AGENCIAS



OFICINA CENTRAL

Boulevard de Los Héroes y Calle Berlín,
Urbanización Buenos Aires 2, San Salvador.

PBX.: 2209 – 4900



AGENCIA PALACIO NACIONAL

2a. Av. Sur y 2a. Calle Oriente, Edificio El
Fenix, Local No. 1, San Salvador.

PBX.: 2204 – 8900



AGENCIA ESPERANZA

23 Av. Norte y 23 Calle Poniente, No. 1306,
Colonia Layco, San Salvador, El Salvador, C.A.

PBX.: 2525 – 2800



AGENCIA CHALATENANGO

4ª Calle Poniente y 3ª Avenida Sur N° 5,
Barrio El Centro, Chalatenango.

PBX.: 2335 – 2334



AGENCIA SANTA ANA

Centro Comercial Metrocentro Santa
Ana Local 139-B1, Santa Ana.

PBX.: 2484 – 5540



AGENCIA SAN MIGUEL

Centro Comercial Metrocentro San
Miguel Local 116-I, San Miguel.

PBX.: 2654 – 3600



| www.primerbanco.com.sv



| [primerbancodelostrabajadores_](https://www.instagram.com/primerbancodelostrabajadores)



| 2209 - 4900



| [primerbancodelostrabajadores](https://www.facebook.com/primerbancodelostrabajadores)